

Einwohnergemeinde Nenzlingen

Seite

01	Erläuterungen zur Rechnungslegung öffentlicher Haushalte
02 - 08	Ausgewählte Erläuterungen vom Gemeinderat
09	Finanzkennzahlen
10	Ergebnisübersicht
11	Zusammenzug - Erfolgsrechnung nach Funktionen
12 - 16	Zusammenzug - Erfolgsrechnung nach Art
17 - 25	Detail - Erfolgsrechnung nach Funktionen
26	Detail - Investitionsrechnung nach Funktionen
27 - 28	Auflistung - Investitionen
29	GRPK - Bericht der Rechnungsprüfungskommission
30	GV - Beschlussprotokoll
31 - 45	Finanzplan (Planjahre 2026-30) - Erfolgsrechnung
46 - 47	Finanzplan (Planjahre 2026-30) - Investitionsrechnung
48	Steuer- und Gebührensätze 2026

Ergebnisse

Allgemeiner Haushalt	-40'380	CHF
Wasser	- 35'210	CHF
Abwasser	- 8'300	CHF
Abfall	1'380	CHF

2026

Budget

18. November 2025

GR genehmigt – 23.10.25

GRPK begutachtet – 28.10.25

GV genehmigt – 18.11.25



Erläuterungen zur Rechnungslegung öffentlicher Haushalte

Die folgenden Erklärungen dienen zum besseren Verständnis der Gemeinderechnung.

Die Rechnungslegung der Baselbieter Einwohnergemeinden orientiert sich am „Harmonisierten Rechnungslegungsmodell 2 (HRM2)“ der Schweizerischen Finanzdirektorenkonferenz (§ 165 Abs. 2 des Gemeindegesetzes).

Erfolgsrechnung

Die Erfolgsrechnung entspricht im Wesentlichen der Erfolgsrechnung aus der Privatwirtschaft. Sie enthält den laufenden Aufwand und Ertrag eines Kalenderjahres. Die Differenz zwischen Aufwand und Ertrag entspricht dem Saldo (Aufwandüberschuss = Verlust; Ertragsüberschuss = Gewinn). Bei der Budgetierung bildet die Entwicklung des Saldos eines der wesentlichen Elemente für die Festlegung des Steuerfusses.

Investitionsrechnung

Der wesentlichste Unterschied zur Rechnungslegung eines Privatunternehmens ist die zusätzlich geführte Investitionsrechnung. Die Investitionsrechnung umfasst die Ausgaben und Einnahmen für Sachwerte, die der öffentlichen Aufgabenerfüllung dienen und mehrjährig genutzt werden können (Verwaltungsvermögen). Ausgaben erfolgen für den Erwerb, die Erstellung oder die Sanierung von Verwaltungsvermögen. Einnahmen resultieren aus der Veräusserung von Verwaltungsvermögen, Überträgen vom Verwaltungs- ins Finanzvermögen oder aus Beiträgen Dritter (Bsp. Anwenderbeiträge). Die Nettoinvestitionen sind als Verwaltungsvermögen zu aktivieren. Sie unterliegen anschliessend der Abschreibungspflicht.

Abschreibungen

Mittels Abschreibung wird der Entwertung getätigter Investitionen Rechnung getragen, und es wird eine angemessene Selbstfinanzierung (Cash Flow) der Gemeinde sichergestellt. Jede Anlage des Verwaltungsvermögens wird einer bestimmten Anlagekategorie zugeteilt und über die festgelegte (kategorisierte) Nutzungsdauer hinweg linear abgeschrieben (planmässige Abschreibungen). Stellt man fest, dass eine Anlage weniger lang als ihre kategorisierte Nutzungsdauer genutzt werden kann,

muss die Nutzungsdauer verkürzt werden und es sind zusätzlich zu den planmässigen, ausserplanmässige Abschreibungen zu tätigen. Diese ausserplanmässigen Abschreibungen stellen sicher, dass die Anlage bei Erreichen der (verkürzten) Nutzungsdauer auf Null abgeschrieben ist. Für Investitionen, welche vor Inkrafttreten von HRM2, d.h. vor dem 1.1.2014 getätigt wurden, gelten gemäss der Übergangsregelung so genannte fixdegressive Abschreibungsätze.

Allgemeiner Haushalt

Dieser umfasst alle über allgemeine Steuern (und nicht-zweckgebundene Gebühren) zu deckenden Aufgabenbereiche des Gemeinwesens: Die Summe dieser Aufwands- und Ertragsposten in der Erfolgsrechnung machen das Jahresergebnis aus, welches bei einem positiven Saldo das Eigenkapital der Gemeinde erhöht bzw. bei einem negativen Saldo vermindert.

Spezialfinanzierungen

Die Spezialfinanzierungen sind diejenigen Bereiche im Aufgabenspektrum der Gemeinde, welche verursachergerecht durch separate Gebühren finanziert werden müssen (nicht durch Steuern). Von Gesetzes wegen sind als Spezialfinanzierung die Wasserversorgung (Funktion 7101), die Abwasserbeseitigung (7201) sowie die Abfallbeseitigung (7301) zu führen. Weitere Spezialfinanzierungen kann die Gemeinde selber auf der Grundlage eines Reglements bestimmen (z.B. Antennenanlage). Verwaltungsinterne Leistungen sind als interne Verrechnungen auszuweisen, wenn sie für oder durch Spezialfinanzierungen erfolgen. Um die Querfinanzierung dieser Bereiche durch allgemeine Steuermittel zu verhindern, werden die entsprechenden Funktionen im Rahmen des Rechnungsabschlusses „neutralisiert“, und ihr Saldo mit dem Kapitalkonto der jeweiligen Spezialfinanzierung verrechnet. Aufwand und Ertrag der Spezialfinanzierung sind damit gleich hoch, die Funktionen der Spezialfinanzierungen sind saldoneutral. Das Gesamtergebnis der Rechnung ist deshalb gleich dem Ergebnis des allgemeinen Haushalts.



Ausgewählte Erläuterungen

Das Budget 2026 der Einwohnergemeinde Nenzlingen sieht einen **Gesamtaufwand von CHF 2'425'960** und einen **Gesamtertrag von CHF 2'385'580** vor. Daraus resultiert ein **geplanter Verlust von CHF 40'380**.

In der **Investitionsrechnung** sind insgesamt **CHF 1'107'618** budgetiert – ein Zeichen für gezielte Investitionen in Unterhalt und Infrastruktur.

Gemeindeliegenschaften: Neuer Gemeindesaal im Verwaltungsvermögen

Ein bedeutender Punkt ist der Abschluss des Umbaus des Kindergartens in den Gemeindesaal im Jahr 2025. Dieser wird ab dem Jahr im Verwaltungsvermögen unter der Funktion *0290 Verwaltungsliegenschaften* geführt. Für den laufenden Unterhalt sind im Budget CHF 20'000 vorgesehen. Damit wird der Werterhalt dieses wichtigen, vielseitig genutzten Saals sichergestellt.

Bildung: Neues Schulkreis-Modell und wachsender Förderbedarf

Im Bildungsbereich führt die neue Mitgliedschaft im Kreisschulverband Laufental zu zusätzlichen Kosten – insbesondere für Logopädie-Unterricht und Kleinklassen. Zudem zeigt sich ein anhaltend hoher Bedarf an individueller Förderung (IFS) für Schülerinnen und Schüler im kommenden Schuljahr.

Strassensanierungen: gezielt, werterhaltend, vorausschauend

Im Strassenbereich setzt die Gemeinde auf frühzeitige Instandhaltung. 2026 sind verschiedene Massnahmen geplant: Randsteine werden gereinigt und neu verfugt, Belagsrisse saniert und Entwässerungseinrichtungen instandgesetzt. Zudem ist die Sanierung der Dorfgasse vorgesehen, ein Vorprojekt für die Sanierung Gehrenweg und Strasse Sormatte wird gestartet und der Blauenweg ausserhalb der Siedlung erhält einen neuen Belag.

Abfallkasse: Gebührenerhöhung zur Deckung des Defizits und geplanter Investitionen

In der Abfallkasse besteht aktuell ein finanzielles Defizit, das mit einer moderaten Erhöhung der Abfallgrundgebühr um 15 Franken aufgefangen werden soll. Gleichzeitig ist in den kommenden Jahren mit zusätzlichen Ausgaben zu rechnen: Für die Planung einer neuen Wertstoffsammelstelle fallen weitere Projektkosten an, welche ebenfalls aus der Abfallkasse finanziert werden müssen. Die Gebührenerhöhung ist somit notwendig, um die laufende Finanzierung sicherzustellen.

Sondervorlagen 2026: Langfristige Investitionen starten

Für zwei grössere Projekte wird der Gemeindeversammlung eine Sondervorlage vorgelegt:

- Die Strasse Sormatte muss umfassend erneuert werden, insbesondere die Leitungen befinden sich in schlechtem Zustand.
- Im 2026 beginnt die Umgestaltung des alten Friedhofs sowie des Kirchen-Vorplatzes.

Der Finanzplan basiert auf den Budgetwerten 2026 und legt die Grundlage für eine nachhaltige und zukunftsgerichtete Entwicklung.




Spezialfinanzierungen

7101 - Wasser

Die Wasserkasse erwartet 2026 einen **Verlust** von **CHF 35'210.00**.

Der Verlust ist wie in den Vorjahren auf den Mehraufwand für den technischen Unterhalt der Anlagen der Wasserversorgung zurückzuführen. Angesichts des Guthabens in der Wasserkasse ist eine Gebührenerhöhung nicht nötig.

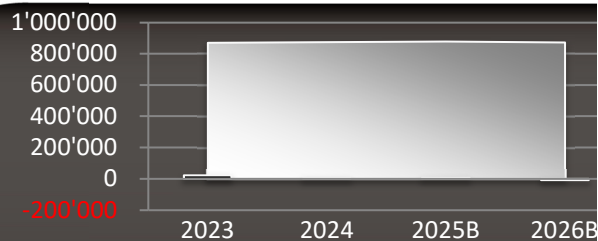


■ Vermögen	630'960	587'733	573'763	538'510
■ Ergebnisse	-17'617	-43'226	-13'970	-35'210

7201 - Abwasser

Die Abwasserkasse weist im Budget 2026 einen **Verlust** von **CHF 8'300** aus.

Die Veränderung im Vergleich zum Vorjahr ist auf höhere Unterhaltskosten zurückzuführen.



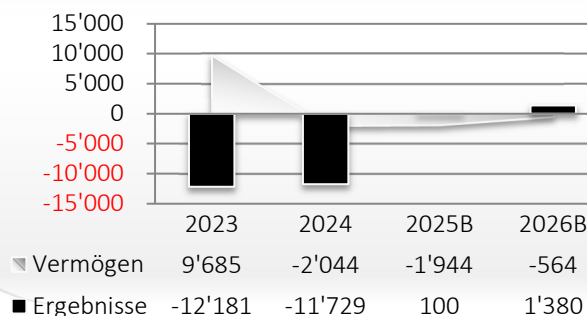
■ Vermögen	868'953	873'418	878'868	870'560
□ Ergebnisse	22'072	4'465	5'450	-8'300



7301 - Abfall

Die Spezialfinanzierung Abfallbeseitigung weist einen Gewinn von CHF 1'380.00 aus.

Durch die geplante Gebührenerhöhung decken die erwarteten Gebühreneinnahmen den in der Abfallkasse erwarteten Aufwand.



Investitionen

Laufende Projekte

Vorprojekt Totalrevision des Zonenreglements

Die Zonenvorschriften der Gemeinde Nenzlingen müssen überarbeitet werden. Die Einwohnergemeindeversammlung hat dazu in einem ersten Schritt einen Kredit in der Höhe von 35'000 Franken

für das Vorprojekt gesprochen. Dieses wurde im ersten Halbjahr 2025 beendet und dient nun als Grundlage für die eigentliche Totalrevision.

GEP Revision

Die letzten Untersuchungen für die Aktualisierung der Generellen Entwässerungsplanung laufen. Mit der Auswertung aller gesammelten Daten kann in

den nächsten Monaten gerechnet werden. Daraus erschliessen sich dann die Massnahmen für eine verbesserte Siedlungsentwässerung.

Mehrzweckgebäude – Umbau Kindergarten

Der Umbau des Kindergartens in den neuen Gemeindesaal wird aller Voraussicht nach im Jahr 2025 abgeschlossen.



Sanierung Reservoir Änzlingerweid

Die Gemeindeversammlung hat im März 2025 den Kredit für die Sanierung des Reservoirs Änzlingerweid in der Höhe von 850'000 Franken bewilligt.

Die Sanierung wurde gestartet und wird voraussichtlich im Frühling 2026 abgeschlossen.

Machbarkeitsstudie Verlegung Wertstoffsammelstelle

Die von der Gemeindeversammlung bewilligte Machbarkeitsstudie wurde im 2025 umgesetzt.

Die Ergebnisse der Studie wurden an der Gemeindeversammlung im Juni 2025 den Einwohnern präsentiert.

Sanierung Weidweg und Pfeffingerweg

Die von der Gemeindeversammlung im März 2025 bewilligte Sanierung in der Höhe von 570'000 Franken wurde im Sommer 2025 umgesetzt.

Totalrevision Ortsplanung

Die Zonenvorschriften der Gemeinden Nenzlingen müssen überarbeitet werden. Das entsprechende Vorprojekt wurde im Jahr 2025 abgeschlossen. Die Einwohnergemeindeversammlung hat für die Um-

setzung einen Kredit von 150'000 Franken gesprochen. Zurzeit läuft die Vergabe an ein Planungsbüro. Mit dem eigentlichen Projekt soll im Januar 2026 gestartet werden.

Geplante Projekte (P)

> Sondervorlage folgt

Friedhof Umgebungsarbeiten

Auf dem Friedhofareal sind verschiedene Instandstellungsarbeiten notwendig. Für diese Arbeiten sind 100'000 Franken vorgesehen. Unter anderem

soll der Vorplatz vor der Kirche saniert werden. Dafür wurde von Seiten der kantonalen Denkmalpflege ein Subventionsbeitrag zugesagt.

Sanierung Strasse Sormatte

Die Sormatte muss erneuert werden. Vor allem die Leitungen sind gemäss Erhaltungsmanagement in einem schlechten Zustand.

Dafür ist ein Betrag von 400'000 Franken vorgesehen.

Sanierung Feldweg Blauenweg

Der Blauenweg ausserhalb der Siedlung, Abschnitt Feldweg bis Sonnenhof (Abzweiger Ricolagarten), muss saniert werden. Dafür ist ein Betrag von

35'000 Franken vorgesehen Der Betrag beinhaltet eine Sanierung mit konventionellem Asphalt.

Leitungssanierung Abwasser ausserhalb Strassen

Für Sanierungen von Abwasserleitungen, für die keine Strasse aufgegeben werden muss, ist ein Betrag von 50'000 Franken vorgesehen.



Bemerkungen zu ausgewählten Konti

00 ALLGEMEINE VERWALTUNG

Bemerkung	2026 Budget	2025 Budget	Diff.
0220.3113 Hardware Anschaffungen Der PC des Gemeindeverwalters kann nicht mehr auf die aktuelle Windows-Version aufdatiert werden und muss ersetzt werden.	2'500	1'000	1'500
0220.3010 Löhne Gemeindemitarbeiter Die Erhöhung basiert auf dem normalen Erfahrungsstufenanstieg gemäss dem Personalreglement.	151'800	145'800	6'000
0290.3144/3300 Verwaltungsliegenschaften Da der Umbau des neuen Gemeindesaals im Jahr 2025 abgeschlossen wird, ist dieser ab dem Jahr 2026 im Verwaltungsvermögen auszuweisen. Für das Jahr 2026 wurden entsprechend Unterhaltskosten von 20'000 Franken sowie die Abschreibungen von 26'000 Franken budgetiert	46'000	0	46'000

02 Bildung

Bemerkung	2026 Budget	2025 Budget	Diff.
2110.3612 Kindergarten Ab dem Schuljahr 2025/2026 sind weniger Kinder aus Nenzlingen im Kindergarten zu erwarten. Im nächsten Schuljahr wird die Anzahl wieder ansteigen.	42'200	75'500	-33'300
2120.3612.2000 Die Gemeinde Nenzlingen ist ab dem Jahr 2026 teil des Kreisschulverbandes Laufental. Für die Logopädie (11'530 Franken) und den Kleinklassenbeitrag (5'640 Franken) entstehen dadurch neue Kosten.	17'170	0	17'170
2120.3632 Beiträge an Gemeinde Mehr Kinder aus Nenzlingen benötigen schulische Unterstützung, was zu einer weiteren Erhöhung des Gemeindebeitrags führt.	84'000	60'000	24'000

03 Kultur, Sport, Freizeit, Kirche

Bemerkung	2026 Budget	2025 Budget	Diff.
3120. Denkmalpflege und Heimatschutz Der Brunnen auf dem Dorfplatz weist einen gröberen Riss auf und muss saniert werden.	11'200	3'400	7'800

04 Gesundheit

Bemerkung	2026 Budget	2025 Budget	Diff.
4120 Kranken- und Pflegeheime Die Beiträge an Kranken- und Pflegeheime werden im Jahr 2026 voraussichtlich ansteigen.	141'600	106'700	34'900



05 SOZIALE SICHERHEIT

Bemerkung	2026 Budget	2025 Budget	Diff.
5451 Kinderkrippen und Kinderhorte Der Beitrag der Gemeinde Nenzlingen für die Kita in Blauen ist gestiegen. Die Kosten sind schwer abzuschätzen, weil die Anzahl der Kinder oft wechselt.	28'830	20'300	8'530

06 VERKEHR

Bemerkung	2026 Budget	2025 Budget	Diff.
6150.3141 Baulicher Unterhalt Für den Unterhalt der Strassen sind verschiedene Reparaturen geplant. Für die Sanierung der Strasse Sormatte wird außerdem ein Vorprojekt mit Kosten von 15'000 Franken durchgeführt.	87'500	107'500	-20'000

07 WASSER / ABWASSER / ABFALL / FRIEDHOF

Bemerkung	2026 Budget	2025 Budget	Diff.
7101.3099 - sonstiger Personalaufwand Die Brunnenmeister erhalten Arbeitskleidung, (In diesem Zusammenhang erhält auch der Werkhof-Mitarbeiter entsprechende Arbeitskleidung (Kto. 6150.3099, 750 Franken).	1'400	10'000	-8'600
7101.3111 Anschaffungen, Apparate Die Schieber müssen alljährlich bewegt werden. Eine entsprechende Maschine erleichtert die Arbeit enorm und spart Zeit.	9'000	500	8'500
7101.3130 Dienstl. Dritter Für die Übertragung der Grundstücke der Wasserwerke an die Einwohnergemeinde ist für die dafür notwendigen Mutationen mit Kosten in der Höhe von 10'000 Franken zu rechnen.	39'000	15'800	23'200
7101.3143 Baul. Unterhalt Dritter - Wasser Die Kontrolle der Hydranten im Jahr 2025 hat gezeigt, dass ein Hydrant kleinere Reparaturen benötigt.	6'000	15'000	-9'000
7301.4240 Kehrrechtgebühren Zur Sanierung der Abfallkasse und Deckung der Planungskosten für die neue Wertstoffsammelstelle wird die Grundgebühr um 15 Franken erhöht.	19'800	15'000	4'800
7710.3143 Baul. Unterhalt Dritter - Friedhof Die Gräber auf dem alten Friedhof müssen aufgehoben werden. Falls die Einwohnergemeinde einem Projekt zur Neugestaltung des Kirchhofs zustimmt, können die Kosten ins Projekt integriert werden.	21'000	9'000	12'000

enzlingen		FIN	KEN	LEN		
Kennzahl		Budget 2026		Budget 2025	Ø 5 Jahre	Kantonale Richtwerte
		Wert	Be ertung	Wert	Wert	
Selbstfinanzierungsgrad	Gesamthaushalt	2%	-	2%	8%	Der jährliche Selbstfinanzierungsgrad kann stark schwanken. Mittelfristig sollte der Selbstfinanzierungsgrad gegen 100% betragen, wobei auch der Stand der aktuellen Verschuldung und die Konjunkturlage (bei Hochkonjunktur möglichst über 100%) eine Rolle spielt.
	Allgemeiner Haushalt	10%	-	7%	13%	
	Wasser	-8%	-	-2%	-17%	
	Abwasser	-10%	-	1%	N/V	
Zinsbelastungsanteil		-0,1%	Gut	-0,1%	-0,2%	<4%: Gut 4%-9%: Genügend >9%: Schlecht
Kapitaldienstanteil		4,3%	Geringe Belastung	3,4%	3,5%	<5%: Geringe Belastung 5%-15%: Tragbare Belastung >15%: Hohe Belastung
Selbstfinanzierungsanteil		1%	Schlecht	2%	5%	>20%: Gut 10%-20%: Mittel <10%: Schlecht
Investitionsanteil		33%	Sehr starke Investitionstätigkeit	52%	42%	<10%: Schwache Investitionstätigkeit 10%-20%: Mittlere Investitionstätigkeit 20%-30%: Starke Investitionstätigkeit >30%: Sehr starke Investitionstätigkeit

NV: Nicht verfügbar - Wert kann nicht berechnet werden.



Ergebnisübersicht nach Art

	Budget 2026		Budget 2025		2024	
	Aufwand	Ertrag	Aufwand	Ertrag	Aufwand	Ertrag
ERFOLGSRECHNUNG	2'425'960.00	2'385'580.00	2'326'540.00	2'291'120.00	2'213'512.45	2'217'299.87
01 Betriebliches Ergebnis						
Aufwand 30, 31, 33, 35, 36	2'417'860.00		2'317'740.00		2'146'560.45	
Ertrag 40 - 43, 45, 46		2'345'880.00		2'251'920.00		2'097'040.47
Aufwandüberschuss		71'980.00		65'820.00		49'519.98
Ertragsüberschuss						
02 Ergebnis auf Finanzierung						
Aufwand 34	8'100.00		8'800.00		5'967.40	
Ertrag 44		39'700.00		39'200.00		59'274.80
Aufwandüberschuss						
Ertragsüberschuss	31'600.00		30'400.00		53'307.40	
03 Operatives Ergebnis (Betrieb & Finanzierung)						
Summe aus 01 + 02 Aufwandüberschuss		40'380.00		35'420.00		
Summe aus 01 + 02 Ertragsüberschuss					3'787.42	
04 Ausserordentliches Ergebnis						
Aufwand 38	0.00		0.00		0.00	
Ertrag 48		0.00		0.00		0.00
Aufwandüberschuss						
Ertragsüberschuss	0.00		0.00		0.00	
05 Gesamtergebnis						
Summe aus 03 + 04 Aufwandüberschuss		40'380.00		35'420.00		
Summe aus 03 + 04 Ertragsüberschuss					3'787.42	
	Ausgaben	Einnahmen	Ausgaben	Einnahmen	Ausgaben	Einnahmen
INVESTITIONSRECHNUNG	1'107'618.00	0.00	2'308'800.00	66'000.00	593'133.04	32'668.00
Zunahme der Nettoinvestitionen		1'107'618.00		2'242'800.00		560'465.04
Abnahme der Nettoinvestitionen						
	Aktiven	Passiven	Aktiven	Passiven	Aktiven	Passiven
BILANZ					6'369'880.05	6'369'880.05



Erfolgsrechnung nach Funktionen - Zusammenzug

Konto	Erfolgsrechnung (HRM2) Funktionale Gliederung (HRM2)	Budget 2026		Budget 2025		Rechnung 2024	
		Aufwand	Ertrag	Aufwand	Ertrag	Aufwand	Ertrag
0	ALLGEMEINE VERWALTUNG Netto Aufwand	479'010.00	13'500.00 465'510.00	431'910.00	13'500.00 418'410.00	399'256.58	24'252.97 375'003.61
1	ÖFFENTLICHE ORDNUNG UND SICHERHEIT Netto Aufwand	79'670.00	20'700.00 58'970.00	77'670.00	20'100.00 57'570.00	87'161.16	43'548.55 43'612.61
2	BILDUNG Netto Aufwand	640'030.00	9'100.00 630'930.00	619'500.00	8'600.00 610'900.00	644'652.95	8'899.35 635'753.60
3	KULTUR, SPORT, FREIZEIT, KIRCHE Netto Aufwand	31'760.00	31'760.00	19'210.00	19'210.00	23'370.95	23'370.95
4	GESUNDHEIT Netto Aufwand	221'640.00	13'500.00 208'140.00	182'240.00	13'500.00 168'740.00	146'765.85	17'092.05 129'673.80
5	SOZIALE SICHERHEIT Netto Aufwand	369'040.00	203'300.00 165'740.00	360'510.00	205'800.00 154'710.00	353'342.66	200'617.30 152'725.36
6	VERKEHR Netto Aufwand	151'990.00	3'300.00 148'690.00	188'190.00	900.00 187'290.00	95'415.41	1'035.87 94'379.54
7	UMWELTSCHUTZ UND RAUMORDNUNG Netto Aufwand	342'760.00	292'960.00 49'800.00	307'640.00	269'520.00 38'120.00	345'287.35	313'784.19 31'503.16
8	VOLKSWIRTSCHAFT Netto Aufwand Netto Ertrag	37'400.00	24'600.00 12'800.00	46'400.00	24'600.00 21'800.00	41'372.30	54'287.45 12'915.15
9	FINANZEN UND STEUERN Netto Ertrag	72'660.00 1'731'960.00	1'804'620.00	93'270.00 1'641'330.00	1'734'600.00	73'487.24 1'480'294.90	1'553'782.14
	Total	2'425'960.00	2'385'580.00	2'326'540.00	2'291'120.00	2'210'112.45	2'217'299.87
	Netto Aufwand		40'380.00		35'420.00		
	Netto Ertrag					7'187.42	
	Gesamttotal	2'425'960.00	2'425'960.00	2'326'540.00	2'326'540.00	2'217'299.87	2'217'299.87



Erfolgsrechnung nach Art - Zusammenzug

Konto	Erfolgsrechnung (HRM2) Artengliederung ER HRM2	Budget 2026		Budget 2025		Rechnung 2024	
		Aufwand	Ertrag	Aufwand	Ertrag	Aufwand	Ertrag
3	Aufwand	2'425'960		2'326'540		2'213'512.45	
30	Personalaufwand	304'620		312'570		288'160.38	
300	Behörden und Kommissionen	61'200		58'500		59'569.27	
3000	Behörden und Kommissionen	61'200		58'500		59'569.27	
301	Löhne des Verwaltungs- und Betriebspersonals	187'200		180'000		164'228.81	
3010	Löhne des Verwaltungs- und Betriebspersonals	187'200		180'000		164'228.81	
304	Zulagen	16'440		16'440		13'756.80	
3040	Erziehungszulagen	16'440		16'440		13'756.80	
305	Arbeitgeberbeiträge	33'330		33'330		24'056.85	
3050	AHV, IV, EO, ALV, Verwaltungskosten	14'610		14'610		10'764.16	
3052	Pensionskassen	11'000		11'000		9'268.25	
3053	Unfallversicherungen	1'840		1'840		786.68	
3054	Familienausgleichskasse	3'680		3'680		2'064.30	
3055	Krankentaggeldversicherungen	2'200		2'200		1'173.46	
309	Übriger Personalaufwand	6'450		24'300		26'548.65	
3090	Aus- und Weiterbildung des Personals	1'000		1'000		1'531.25	
3091	Personalrekrutierung					702.65	
3099	Sonstiger Personalaufwand	5'450		23'300		24'314.75	
31	Sach- und übriger Betriebsaufwand	627'720		613'450		531'569.87	
310	Material- und Warenaufwand	18'540		19'140		10'408.81	
3100	Büromaterial	3'300		3'300		3'011.15	
3101	Betriebs-, Verbrauchsmaterial	11'500		11'200		4'979.26	
3102	Drucksachen, Publikationen	1'800		2'800		1'286.95	
3105	Lebensmittel	840		740		1'046.05	
3109	Übriger Material- und Warenaufwand	1'100		1'100		85.40	
311	Mobilien, Maschinen, Fahrzeuge	20'180		26'180		7'017.57	
3110	Büromöbel und -geräte	2'000		2'000		216.20	
3111	Apparate, Maschinen, Fahrzeuge, Werkzeuge	14'680		22'180		6'563.52	
3113	Hardware	2'500		1'000		237.85	
3119	Übrige Anschaffungen	1'000		1'000			
312	Ver- und Entsorgung	25'600		25'600		29'795.15	
3120	Ver- und Entsorgung	25'600		25'600		29'795.15	
313	Dienstleistungen und Honorare	337'610		318'990		320'204.99	
3130	Dienstleistungen Dritter	295'600		270'900		254'117.52	
3132	Honorare externe Berater, Gutachter, Fachexperten	26'870		32'950		56'259.62	
3133	Informatik-Nutzungsaufwand	3'240		3'240		792.00	
3134	Sachversicherungsprämien	11'900		11'900		9'035.85	
314	Baulicher und betrieblicher Unterhalt	162'500		158'700		87'565.15	
3141	Unterhalt Strassen/Verkehrswege	87'500		107'500		37'997.65	
3143	Unterhalt übrige Tiefbauten	37'000		34'000		47'249.20	
3144	Unterhalt Hochbauten	38'000		17'200		2'318.30	
315	Unterhalt Mobilien und immaterielle Anlagen	42'780		43'680		50'474.25	



Erfolgsrechnung nach Art - Zusammenzug

Konto	Erfolgsrechnung (HRM2) Artengliederung ER HRM2	Budget 2026		Budget 2025		Rechnung 2024	
		Aufwand	Ertrag	Aufwand	Ertrag	Aufwand	Ertrag
3151	Unterhalt Apparate, Maschinen, Fahrzeuge, Werkzeuge	21'100		19'000		24'150.45	
3153	Informatik-Unterhalt (Hardware)	3'000		3'000		5'008.90	
3158	Unterhalt immaterielle Anlagen	18'680		21'680		21'314.90	
316	Mieten, Leasing, Pachten, Benützungsgebühren	6'700		5'700		5'686.95	
3160	Miete und Pacht Liegenschaften	2'700		1'700		1'627.90	
3161	Mieten, Benützungskosten Mobilien	500		500		653.00	
3162	Raten für operatives Leasing	3'500		3'500		3'406.05	
317	Spesenentschädigungen	1'700		1'700		2'162.00	
3170	Reisekosten und Spesen	700		700		1'162.00	
3171	Exkursionen, Schulreisen und Lager	1'000		1'000		1'000.00	
318	Wertberichtigungen auf Forderungen	10'000		10'000		17'646.85	
3182	Wertberichtigung Steuerguthaben natürliche Personen	10'000		10'000		2'000.00	
3183	Tatsächliche Forderungsverluste Steuerguthaben natürliche Personen					15'638.25	
3185	Tatsächliche Forderungsverluste Steuerguthaben juristische Personen					8.60	
319	Verschiedener Betriebsaufwand	2'110		3'760		608.15	
3199	Übriger Betriebsaufwand	2'110		3'760		608.15	
33	Abschreibungen Verwaltungsvermögen	102'040		78'040		84'657.71	
330	Abschreibungen Sachanlagen	76'400		52'400		56'726.06	
3300	Planmässige Abschreibungen Sachanlagen	76'400		52'400		56'726.06	
332	Abschreibungen Immaterielle Anlagen	25'640		25'640		27'931.65	
3320	Planmässige Abschreibungen immaterielle Anlagen	25'640		25'640		27'931.65	
34	Finanzaufwand	8'100		8'800		5'967.40	
340	Zinsaufwand	5'800		6'500		3'410.95	
3400	Verzinsung laufende Verbindlichkeiten	5'000		5'000			
3403	Vergütungszinsen/Skonti Steuern	800		800		2'710.95	
3406	Verzinsung langfristige Finanzverbindlichkeiten			700		700.00	
343	Liegenschaftenaufwand Finanzvermögen	2'300		2'300		2'556.45	
3431	Nicht baulicher Unterhalt Finanzvermögen	2'300		2'300		2'556.45	
35	Einlagen in Fonds und Spezialfinanzierungen	12'380		16'550		4'464.66	
351	Einlagen in Fonds und Spezialfinanzierungen im Eigenkapital	12'380		16'550		4'464.66	
3510	Einlagen in Spezialfinanzierungen	1'380		5'550		4'464.66	
3511	Einlagen in Fonds des Eigenkapitals	11'000		11'000			



Erfolgsrechnung nach Art - Zusammenzug

Konto	Erfolgsrechnung (HRM2) Artengliederung ER HRM2	Budget 2026		Budget 2025		Rechnung 2024	
		Aufwand	Ertrag	Aufwand	Ertrag	Aufwand	Ertrag
36	Transferaufwand	1'328'430		1'245'980		1'237'707.83	
361	Entschädigungen an Gemeinwesen	742'330		699'800		715'219.07	
3611	Entschädigungen an Kanton	15'000		15'000		19'185.20	
3612	Entschädigungen an Gemeinden und Zweckverbände	583'830		576'200		629'043.22	
3614	Entschädigungen an öffentliche Unternehmungen	143'500		108'600		66'990.65	
362	Finanz- und Lastenausgleich	4'710		4'700		4'710.00	
3625	Solidaritätsbeitrag	4'710		4'700		4'710.00	
363	Beiträge an Gemeinwesen und Dritte	581'390		541'480		517'778.76	
3631	Beiträge an Kanton	47'880		48'200		54'443.20	
3632	Beiträge an Gemeinden und Zweckverbände	187'080		148'650		131'003.45	
3634	Beiträge an öffentliche Unternehmungen	1'450		1'450		234.00	
3636	Beiträge an private Organisationen ohne Erwerbszweck	243'780		251'580		219'981.25	
3637	Beiträge an private Haushalte	101'200		91'600		112'116.86	
39	Interne Verrechnungen	42'670		51'150		60'984.60	
390	Material- und Warenbezüge	17'000		14'600		26'851.30	
3900	Interne Verrechnungen von Material- und Warenbezügen	17'000		14'600		26'851.30	
391	Dienstleistungen	11'150		11'150		18'360.40	
3910	Interne Verrechnungen von Dienstleistungen	11'150		11'150		18'360.40	
393	Betriebs- und Verwaltungskosten	3'500		3'500		4'159.30	
3930	Interne Verrechnungen von Betriebs- und Verwaltungskosten	3'500		3'500		4'159.30	
394	Kalk. Zinsen und Finanzaufwand	11'020		21'900		11'613.60	
3940	Interne Verrechnungen von kalk. Zinsen und Finanzaufwand	11'020		21'900		11'613.60	
4	Ertrag		2'385'580		2'291'120		2'217'299.87
40	Fiskalertrag		1'304'000		1'324'000		1'160'923.89
400	Steuern natürliche Personen		1'283'000		1'288'000		1'139'197.64
4000	Einkommenssteuern natürliche Personen		1'213'000		1'213'000		1'081'052.14
4001	Vermögenssteuern natürliche Personen		70'000		75'000		58'145.50
401	Steuern juristische Personen		21'000		36'000		21'726.25
4010	Ertragssteuern juristische Personen		15'000		30'000		15'553.35
4011	Kapitalsteuern juristische Personen		6'000		6'000		6'172.90
41	Regalien und Konzessionen		15'300		14'700		25'060.35
410	Regalien		3'600		3'600		3'488.00
4100	Regalien		3'600		3'600		3'488.00
412	Konzessionen		11'700		11'100		21'572.35
4120	Konzessionen		11'700		11'100		21'572.35



Erfolgsrechnung nach Art - Zusammenzug

Konto	Erfolgsrechnung (HRM2) Artengliederung ER HRM2	Budget 2026		Budget 2025		Rechnung 2024	
		Aufwand	Ertrag	Aufwand	Ertrag	Aufwand	Ertrag
42	Entgelte		261'100		256'300		298'170.92
420	Ersatzabgaben		20'000		20'000		41'978.05
4200	Ersatzabgaben		20'000		20'000		41'978.05
421	Gebühren für Amtshandlungen		6'500		6'500		6'540.65
4210	Gebühren für Amtshandlungen		6'500		6'500		6'540.65
424	Benützungsgebühren und Dienstleistungen		215'800		211'000		212'282.55
4240	Benützungsgebühren und Dienstleistungen		215'800		211'000		212'282.55
425	Erlös aus Verkäufen		800		800		2'892.50
4250	Verkäufe		800		800		2'892.50
426	Rückerstattungen		18'000		18'000		31'566.82
4260	Rückerstattungen Dritter		18'000		18'000		31'566.82
429	Übrige Entgelte						2'910.35
4293	Eingang bereits abgeschriebener Steuerforderungen natürlicher Personen						2'910.35
43	Verschiedene Erträge		100		100		
439	Übriger Ertrag		100		100		
4390	Übriger Ertrag		100		100		
44	Finanzertrag		39'700		39'200		59'274.80
440	Zinsertrag		8'000		8'000		30'057.80
4402	Zinsen kurzfristige Finanzanlagen						10'000.00
4403	Verzugszinsen Steuern		8'000		8'000		20'057.80
443	Liegenschaftenertrag Finanzvermögen		22'000		22'000		20'577.00
4430	Pacht- und Mietzinse Liegenschaften Finanzvermögen		22'000		22'000		20'577.00
447	Liegenschaftenertrag Verwaltungsvermögen		9'700		9'200		8'640.00
4470	Pacht- und Mietzinse Liegenschaften Verwaltungsvermögen		7'200		7'200		7'100.00
4472	Benützungsgebühren Liegenschaften Verwaltungsvermögen		2'500		2'000		1'540.00
45	Entnahmen aus Fonds und Spezialfinanzierungen		53'510		23'970		84'902.39
451	Entnahmen aus Fonds und Spezialfinanzierungen im Eigenkapital		53'510		23'970		84'902.39
4510	Entnahmen aus Spezialfinanzierungen		43'510		13'970		54'955.29
4511	Entnahmen aus Fonds des Eigenkapitals		10'000		10'000		29'947.10
46	Transferertrag		669'200		581'700		527'982.92
460	Ertragsanteile von Dritten		19'800		19'500		15'730.70
4600	Anteil an Bundeserträgen		19'800		19'500		15'730.70



Erfolgsrechnung nach Art - Zusammenzug

Konto	Erfolgsrechnung (HRM2) Artengliederung ER HRM2	Budget 2026		Budget 2025		Rechnung 2024	
		Aufwand	Ertrag	Aufwand	Ertrag	Aufwand	Ertrag
461	Entschädigungen von Gemeinwesen		208'000		210'500		204'064.70
4611	Entschädigungen vom Kanton		203'000		205'500		200'277.10
4612	Entschädigungen von Gemeinden und Zweckverbänden		5'000		5'000		3'787.60
462	Finanz- und Lastenausgleich		373'900		274'000		227'914.00
4621	Sonderlastenabgeltungen		73'900		74'000		73'953.00
4622	Horizontaler Finanzausgleich		300'000		200'000		153'961.00
463	Beiträge von Gemeinwesen und Dritten		67'500		77'700		80'273.52
4630	Beiträge vom Bund		800		800		840.20
4631	Beiträge vom Kanton		66'700		76'900		79'433.32
49	Interne Verrechnungen		42'670		51'150		60'984.60
490	Material- und Warenbezüge		17'000		14'600		26'851.30
4900	Interne Verrechnung von Material- und Warenbezügen		17'000		14'600		26'851.30
491	Dienstleistungen		11'150		11'150		18'360.40
4910	Interne Verrechnung von Dienstleistungen		11'150		11'150		18'360.40
493	Betriebs- und Verwaltungskosten		3'500		3'500		4'159.30
4930	Interne Verrechnung von Betriebs- und Verwaltungskosten		3'500		3'500		4'159.30
494	Kalk. Zinsen und Finanzaufwand		11'020		21'900		11'613.60
4940	Interne Verrechnung von kalk. Zinsen und Finanzaufwand		11'020		21'900		11'613.60
	Total	2'425'960	2'385'580	2'326'540	2'291'120	2'213'512.45	2'217'299.87
	Netto Aufwand		40'380		35'420		
	Netto Ertrag					3'787.42	
	Gesamttotal	2'425'960	2'425'960	2'326'540	2'326'540	2'217'299.87	2'217'299.87



Erfolgsrechnung nach Funktionen - Detail

Konto	Erfolgsrechnung (HRM2) Funktionale Gliederung (HRM2)	Budget 2026		Budget 2025		Rechnung 2024	
		Aufwand	Ertrag	Aufwand	Ertrag		
0	ALLGEMEINE VERWALTUNG	479'010	13'500	431'910	13'500	402'656.58	24'252.97
01	Legislative und Exekutive	60'430		59'930		60'298.92	
0110	Legislative	7'880		7'880		6'325.15	
0110.3000	Behörden und Kommissionen	6'800		6'800		5'040.00	
0110.3099	Übriger Personalaufwand					704.65	
0110.3102	Abstimmungs- u. Wahlmat.	1'000		1'000		500.50	
0110.3158	Wartungsabo - Wahlbürosoftware	80		80		80.00	
0120	Exekutive	52'550		52'050		53'973.77	
0120.3000	Gemeinderat	46'000		44'000		46'486.77	
0120.3050	AHV - Gemeinderat	1'000		1'000		689.15	
0120.3053	UVG - Gemeinderat	250		250		250.00	
0120.3054	FAK - Gemeinderat	300		300		134.65	
0120.3099	Sonstiger Personalaufwand	2'000		2'000		3'766.30	
0120.3102	GR -Drucksachen, Publikationen	600		600		644.00	
0120.3105	GR Lebensmittel (Verpflegung)	400		400		726.65	
0120.3170	Spesen (km, usw.)	400		400		777.60	
0120.3199	Übriger Betriebsaufwand	1'600		3'100		498.65	
02	Allgemeine Dienste	418'580	13'500	371'980	13'500	342'357.66	24'252.97
0220	Allgemeine Dienste	372'580	13'500	371'980	13'500	342'357.66	24'252.97
0220.3010	Gemeindeverwaltung Löhne	151'800		145'800		139'088.59	
0220.3040	Erziehungszulagen (keine sva)	15'360		15'360		12'677.40	
0220.3050	AHV - Verwaltung	10'000		10'000		8'917.86	
0220.3052	PK - Verwaltung	11'000		11'000		9'268.25	
0220.3053	UVG - Verwaltung	1'000		1'000		264.41	
0220.3054	FAK - Verwaltung	3'000		3'000		1'703.65	
0220.3055	KTG - Verwaltung	1'800		1'800		995.05	
0220.3090	Weiterbildung	1'000		1'000		1'351.25	
0220.3091	Verw. - Personalrekrutierung					702.65	
0220.3099	Sonstiger Personalaufwand	800		800		472.00	
0220.3100	Büromaterial	3'000		3'000		2'802.65	
0220.3102	Drucksachen, Publikationen			1'000			
0220.3105	Verw. - Lebensmittel	200		100		79.40	
0220.3110	Möbel	2'000		2'000		216.20	
0220.3111	Apparate Anschaffungen	1'000		1'000		2'327.37	
0220.3113	Hardware Anschaffungen	2'500		1'000		237.85	
0220.3120	Energieverbrauch (Strom)	1'000		1'000		1'000.00	
0220.3130	Dienstleistungen Dritter	69'200		69'200		73'201.28	
0220.3132	Gutachten, Geometer, Beratung	1'000		1'000		766.45	
0220.3133	VPN, Webhosting (nenzlingen.ch)	3'240		3'240		792.00	
0220.3134	Haftpflicht- u. Sachvers.	8'000		8'000		5'899.80	
0220.3151	URE Maschinen, Apparate					820.45	
0220.3153	URE - IT-Hardware (Wartungsabo)	3'000		3'000		5'008.90	
0220.3158	Unterhalt immat. Anlagen	18'200		21'200		19'904.20	
0220.3161	Frankiermasch.abo, Reisswolf	500		500		653.00	
0220.3162	Leasing Raten (Kopierer)	3'500		3'500		3'406.05	
0220.3170	Personal - Spesen (km, usw.)					144.80	
0220.3300	Planm. Abschreib. - Sachanlagen	11'000		11'000		10'064.40	
0220.3611	Entschädigungen an den Kanton	15'000		15'000		16'400.00	
0220.3612	Bauverwaltung	22'000		25'000		12'274.15	
0220.3631	an Kant. - Aufwand eUmzug	100		100		96.00	
0220.3634	iGov-Portal	1'200		1'200			
0220.3636	Mitgliederbeiträge	1'380		1'380		2'528.10	
0220.3900	Int. verr. - K8 Wasserbezug	1'300		1'300		-886.20	
0220.3910	Verrechneter Personalaufwand	5'000		5'000		5'020.40	
0220.3930	Int. verr. Betriebs- + Verw.kosten	3'500		3'500		4'159.30	
0220.4210	Gebührenerträge		5'000		5'000		4'904.90
0220.4250	Verkäufe		300		300		1'780.00
0220.4260	Rückerstatt. Dritter (Baugesuche)		3'000		3'000		11'699.47
0220.4612	Entsch. Kirchgmd. - Inkasso		3'000		3'000		2'668.60
0220.4910	Interne Verrechnungen		2'200		2'200		3'200.00
0290	Verwaltungsliegenschaften	46'000					
0290.3144	Unterhalt Gemeindesaal	20'000					



Erfolgsrechnung nach Funktionen - Detail

Konto	Erfolgsrechnung (HRM2) Funktionale Gliederung (HRM2)	Budget 2026		Budget 2025		Rechnung 2024	
		Aufwand	Ertrag	Aufwand	Ertrag		
0290.3300	Planm. Abschreib. - Gemeindesaal	26'000					
1	ÖFFENTLICHE ORDNUNG UND SICHERHEIT	79'670	20'700	77'670	20'100	87'161.16	43'548.55
11	Polizei	1'900	700	1'900	100	1'884.00	720.00
1110	Polizei	1'900	700	1'900	100	1'884.00	720.00
1110.3631	Polizei "Ruhe & Ordnung"	1'900		1'900		1'884.00	
1110.4120	Polizei - Bewilligungen		700		100		720.00
14	Allgemeines Rechtswesen und Vormundschafswesen	35'770		34'770		18'734.66	769.50
1400	Allgemeines Rechtswesen	15'570		15'070		22'388.31	769.50
1400.3132	Dienstleistungen und Honorare	5'830		5'330		12'233.00	
1400.3158	Software Unterhalt (WebGIS)	400		400		1'330.70	
1400.3320	Planm. Abschreib.-immat. VV	9'340		9'340		8'824.61	
1400.4210	Gebühren für Amtshandlungen						769.50
1401	Kindes- und Erwachsenenschutz	20'200		19'700		-3'653.65	
1401.3000	KESB Sitzungen	200		200			
1401.3612	KESB - KlientenDirektkosten	1'500		1'500		-2'044.20	
1401.3632	KESB - Vormundschaftsbehörde Laufental	18'500		18'000		-1'609.45	
15	Feuerwehr	32'950	20'000	32'050	20'000	48'555.70	42'059.05
1500	Feuerwehr	32'950	20'000	32'050	20'000	48'555.70	42'059.05
1500.3000	Feuerwehrkom. + Kader					175.00	
1500.3120	Wasser und Energie					269.30	
1500.3134	Sachversicherungsprämien					62.35	
1500.3300	Planm. Abschreib. VV Sachanl.					108.25	
1500.3632	Zweckverband FW Laufental	31'500		30'900		46'311.80	
1500.3636	Beiträge an FW-Verbände/Vereine	600		300		300.00	
1500.3900	Int. verr. - Wasserbezug					389.00	
1500.3910	Int. Verr. (Löschwasser)	850		850		940.00	
1500.4200	Ersatzabgaben Feuerwehr		20'000		20'000		41'978.05
1500.4260	Rückerstattungen Dritter (z.B. Fehlalarm)						81.00
16	Militär und Bevölkerungsschutz	9'050		8'950		17'986.80	
1611	Schiesswesen	1'200		1'200		10'461.10	
1611.3143	Baulicher Unterhalt (Schiessplatz)					9'379.90	
1611.3300	Planm. Abschreib. VV	900		900		781.20	
1611.3636	Beiträge an Schützenverein	300		300		300.00	
1620	Zivilschutz	7'100		7'000		6'750.55	
1620.3000	Zivilschutzkommission					120.00	
1620.3632	Zivilschutzverbund	7'100		7'000		6'630.55	
1621	Gemeindeführungsstab	750		750		775.15	
1621.3632	Regionaler Führungsstab	750		750		775.15	
2	BILDUNG	640'030	9'100	619'500	8'600	644'652.95	8'899.35
21	Obligatorische Schule	640'030	9'100	619'500	8'600	644'652.95	8'899.35
2110	Kindergarten	42'200		75'500		92'362.50	
2110.3612	Kindergarten Blauen	42'200		75'500		92'362.50	
2120	Primarschule	532'170		471'000		489'204.00	
2120.3130	Dienstleistungen Dritter	100'000		100'000		95'714.50	
2120.3171	Schulreisen und Lager	1'000		1'000		1'000.00	
2120.3612	Entsch. an Gmd. + Zweckverb.	347'170		310'000		376'489.50	
2120.3632	Beiträge an Gmd. (ISF, usw.)	84'000		60'000		16'000.00	
2140	Musikschule	10'100		15'100		10'739.05	
2140.3000	Sitzungsgelder - Musikschule	100		100			
2140.3612	Entsch. an Gmd. + Zweckverb.	10'000		15'000		10'739.05	
2170	Schulliegenschaften	46'150	9'100	49'150	8'600	45'384.00	8'899.35
2170.3000	Sitzungsgelder - P9					1'095.00	
2170.3010	Lohn Hauswartung Schulhaus	2'000		2'000		309.85	
2170.3050	AHV - Hauswartung Schulhaus	50		50			
2170.3101	Betriebs- + Verbrauchsmat. P9	200		200			
2170.3111	Anschaffungen Apparate, Maschinen, Werkzeug					227.50	
2170.3119	Übrige Anschaffungen	1'000		1'000			



Erfolgsrechnung nach Funktionen - Detail

Konto	Erfolgsrechnung (HRM2) Funktionale Gliederung (HRM2)	Budget 2026		Budget 2025		Rechnung 2024	
		Aufwand	Ertrag	Aufwand	Ertrag		
2170.3120	Schulhaus - Energieverbrauch	8'500		8'500		10'905.35	
2170.3130	Dienstleistungen Dritter	6'000		7'000		4'538.35	
2170.3134	Sachvers. P9	1'000		1'000			
2170.3143	Baul. Unterh. Dritter - Schulhaus & Spielplatz	2'000		2'000		2'199.30	
2170.3144	Unterhalt Hochbauten	3'000		3'000		-738.85	
2170.3151	URE Masch., Werkzeug, usw.	1'000		1'000			
2170.3300	Planm. Abschreib. - VV Sachanl.	16'500		18'500		20'664.00	
2170.3320	Planm. Abschreib. - VV immat.	2'600		2'600		3'604.50	
2170.3900	Int. verr. - Schule Wasserbez.	1'300		1'300		1'379.00	
2170.3910	Interne Verrechnungen	1'000		1'000		1'200.00	
2170.4260	Rückerstattungen Dritter						609.35
2170.4470	Liegenschaftsertrag VV		6'600		6'600		6'750.00
2170.4472	Benützungsgb. Immobilien		2'500		2'000		1'540.00
2180	Schulergänzende Tagesbetreuung	4'960		4'500		4'110.40	
2180.3000	MT Sitzungen	200				180.00	
2180.3612	Mittagstisch Blauen	4'760		4'500		3'930.40	
2190	Schulleitung und Schulrat	1'200		1'000		451.00	
2190.3000	Schulrat	1'000		800		370.00	
2190.3170	Spesen (km, Geschenke)	100		100			
2190.3631	Kt.beitr.-Schulleiterkonferenz	100		100		81.00	
2192	Volksschule, sonstiges	3'250		3'250		2'402.00	
2192.3634	Spitalbeschulung	250		250		234.00	
2192.3637	Beiträge an Private (TNW-Abo)	3'000		3'000		2'168.00	
3	KULTUR, SPORT, FREIZEIT, KIRCHE	31'760		19'210		23'370.95	
31	Kulturerbe	11'500		3'700		12'125.00	
3110	Museen und Kulturförderung	300		300			
3110.3636	Beiträge Museen & Kult.förderung	300		300			
3120	Denkmalpflege und Heimatschutz	11'200		3'400		12'125.00	
3120.3144	URE Brunnen & Kulturgüter	11'000		3'200		165.40	
3120.3636	Priv. Org. - Denkmalpflege	200		200			
3120.3900	Int. verr. - Dorfbrunnenwasser					11'959.60	
32	Kultur allgemein	3'990		4'140		4'397.95	
3210	Bibliotheken	400		400		226.00	
3210.3636	Beiträge an private Organisationen ohne Erwerbszweck	400		400		226.00	
3290	Kultur, sonstiges	3'590		3'740		4'171.95	
3290.3102	Drucksachen, Publikationen	100		100		32.45	
3290.3105	Lebensmittel	240		240		240.00	
3290.3130	Dienstl. Dritter (Fahenaushang)	1'800		1'800		1'990.00	
3290.3199	Übr. Aufw. (z.B. Jungbürgergesch.)	50		200		109.50	
3290.3632	Beiträge an Gmd. + Zweckverb.	700		700		700.00	
3290.3636	Beiträge an priv. Org. ohne Erwerbszweck	700		700		1'100.00	
34	Sport und Freizeit	16'270		11'370		6'848.00	
3420	Freizeit	16'270		11'370		6'848.00	
3420.3130	Freizeit - Dienstleistungen Dritter	5'000		5'000			
3420.3632	Beiträge an Gmd. & Zweckverb.	9'500		4'800		4'307.00	
3420.3636	Beiträge an priv. Org. ohne Erwerbszweck	1'770		1'570		2'541.00	
4	GESUNDHEIT	221'640	13'500	182'240	13'500	146'765.85	17'092.05
41	Kranken- und Pflegeheime	141'600		106'700		67'230.65	
4120	Kranken- und Pflegeheime	141'600		106'700		67'230.65	
4120.3000	Sitzungsgelder - Alter	500		500		240.00	
4120.3199	Übr.Aufw. "Alter"	100		100			
4120.3614	Pflegebeiträge	141'000		106'100		66'990.65	
42	Ambulante Krankenpflege	58'340		53'840		51'203.25	
4210	Ambulante Krankenpflege	58'340		53'840		51'203.25	
4210.3000	Sitzungsgelder - Gesundheit					60.00	
4210.3130	Mahlzeitendienst	4'000		4'000		3'697.20	



Erfolgsrechnung nach Funktionen - Detail

Konto	Erfolgsrechnung (HRM2) Funktionale Gliederung (HRM2)	Budget 2026		Budget 2025		Rechnung 2024	
		Aufwand	Ertrag	Aufwand	Ertrag		
4210.3636	Spitex, MVB, SRK, ProSen., usw.	28'340		38'240		34'414.80	
4210.3637	Beiträge an Priv. (Pflegerestkosten, Geburten,...)	26'000		11'600		13'031.25	
43	Gesundheitsprävention	15'700	13'500	15'700	13'500	19'643.55	17'092.05
4331	Kinder- und Jugendzahnpflege	15'000	13'500	15'000	13'500	18'979.45	17'092.05
4331.3130	Zahnarzthonorare	15'000		15'000		18'979.45	
4331.4260	Elternbeiträge		13'000		13'000		15'239.60
4331.4631	Kantonsbeitrag - KJZ		500		500		1'852.45
4340	Lebensmittelkontrolle	700		700		664.10	
4340.3132	Pilzkontrolle	700		700		664.10	
49	Übriges Gesundheitswesen	6'000		6'000		8'688.40	
4901	Versorgungsregion	6'000		6'000		8'688.40	
4901.3632	Zweckverband APG Laufental	6'000		6'000		8'688.40	
5	SOZIALE SICHERHEIT	369'040	203'300	360'510	205'800	353'342.66	200'617.30
53	Alter und Hinterlassene	49'560	800	47'860	800	46'938.95	840.20
5310	Alters- und Hinterlassenversicherung AHV		800		800		840.20
5310.4630	AHV-Zweigstellenentschädigung		800		800		840.20
5320	Ergänzungsleistungen AHV	42'700		41'000		43'586.00	
5320.3631	EL - AHV	42'700		41'000		43'586.00	
5350	Leistungen an Alter	6'860		6'860		3'352.95	
5350.3199	Geschenke an Dritte (Jubiläen,...)	360		360			
5350.3614	EL Zusatzbeiträge	2'500		2'500			
5350.3636	Beiträge an priv. Org. ohne Erwerbszweck	4'000		4'000		3'352.95	
54	Familie und Jugend	31'730		21'400		49'070.00	
5440	Jugendschutz, allgemein	200		200		270.00	
5440.3000	Sitzungsgelder - Jugendschutz	100		100		60.00	
5440.3102	Drucksachen, Publikationen	100		100		110.00	
5440.3636	Beiträge an private Organisationen ohne Erwerbszweck					100.00	
5450	Leistungen an Familien, allgemein	2'700		900			
5450.3636	Beiträge an private Organisationen	2'500		900			
5450.3637	Beiträge an priv. Haushalte	200					
5451	Kinderkrippen und Kinderhorte	28'830		20'300		48'800.00	
5451.3000	Sitzungsgelder - KiTas	300		300		100.00	
5451.3632	KiTa - Blauen	28'530		20'000		48'700.00	
56	Soziales Wohnungswesen	5'000	2'500	10'000	5'000		
5601	Mietzinsbeiträge	5'000	2'500	10'000	5'000		
5601.3637	Mietzinsbeiträge an Private	5'000		10'000			
5601.4611	Mietzinsbeiträge Beiträge Kant		2'500		5'000		
57	Sozialhilfe und Asylwesen	282'750	200'000	281'250	200'000	257'333.71	199'777.10
5720	Sozialhilfe	46'250		46'250		59'832.71	
5720.3000	Sozialhilfebehörde (Kostenvert. nach Empf.)	1'000		1'000		180.00	
5720.3099	Übr. Personalaufw. (Kostenvert. nach Empf.)	200		200			
5720.3170	Spesenentschädigung	50		50		32.20	
5720.3637	Beiträge an Private Haushalte	45'000		45'000		59'620.51	
5722	Sozialhilfe Asylbereich	1'400		1'400			
5722.3000	Sozialhilfebehörde (Kostenverteilung nach Empfänger)	1'200		1'200			
5722.3099	Übr. Personalaufw. (Kosten nach Empf.)	200		200			
5730	Asylwesen	206'700	200'000	210'200	200'000	175'288.30	199'777.10
5730.3000	Sitzungsgelder	200		200		170.00	
5730.3120	Asylbewerber - Strom, Abfall	5'000		5'000		7'162.60	
5730.3130	Asylwesen - Dienstl. Dritter	1'000		1'000			
5730.3134	Haftpflichtvers. Asylbewerber	300		300			
5730.3612	EWG Duggingen (Asylanten)			3'500		-3'300.00	
5730.3636	Betreuungskosten Asylbewerber	200'000		200'000		171'055.70	
5730.3910	Int. verr. Verw.kosten - Personal	200		200		200.00	



Erfolgsrechnung nach Funktionen - Detail

Konto	Erfolgsrechnung (HRM2) Funktionale Gliederung (HRM2)	Budget 2026		Budget 2025		Rechnung 2024	
		Aufwand	Ertrag	Aufwand	Ertrag		
5730.4611	Beiträge vom Kanton an Asylbewerberkosten		200'000		200'000		199'777.10
5790	Übriges Sozialwesen	28'400		23'400		22'212.70	
5790.3612	GSHB Laufental (Gemeinsame Sozialhilfebehörde Laufental)	27'700		22'700		21'503.00	
5790.3636	Sozialhilfe - Mitgliederbeitr.	700		700		709.70	
6	VERKEHR	151'990	3'300	188'190	900	95'415.41	1'035.87
61	Strassenverkehr	151'990	3'300	188'190	900	95'415.41	1'035.87
6150	Gemeindestrassen/Werkhof	151'990	3'300	188'190	900	95'415.41	1'035.87
6150.3000	Sitzungsgelder - Verkehr	500		500		425.00	
6150.3010	Löhne Betriebspersonal	4'500		4'500		2'056.65	
6150.3050	AHV - Strassen	500		500			
6150.3053	UVG - Strassen	20		20			
6150.3054	FAK - Strassen	20		20			
6150.3099	Sonstiger Pers.aufw. (z.B. Geschenke)	750				870.40	
6150.3101	Verbrauchsmaterial	4'000		4'000		2'604.25	
6150.3109	Übriger Mat.- + Warenaufw.	1'000		1'000		85.40	
6150.3111	Anschaffungen - Werkhof (Maschinen, Apparate, usw.)	500		16'500			
6150.3120	Strassen - Wasser&Strom	2'500		2'500		2'659.35	
6150.3130	Dienstleistungen Dritter	13'800		14'800		9'823.30	
6150.3132	Externe Berater (Geometer, usw.)	900		850		1'945.80	
6150.3141	Baul. Unterhalt durch Dritte	87'500		107'500		37'997.65	
6150.3151	URE Maschinen, Fahrzeuge + Werkzeuge	4'400		4'400		2'409.40	
6150.3160	Mieten + Pachten (Immob., Land)	1'400		1'400		1'000.00	
6150.3170	Sitzungsspesen (km, usw.)					21.00	
6150.3300	Planm. Abschreib. - Gmd.str.	18'200		18'200		20'717.21	
6150.3900	Int. verr. Str.entwässerung	11'500		11'500		11'200.00	
6150.3910	Int. verr. Dienstleistungen					1'600.00	
6150.4250	Parkbewilligungen						15.00
6150.4631	vom Kt. - Gewerbeparkkarten		900		900		1'020.87
6150.4900	Intern verrechnete Materialbezüge		2'400				
7	UMWELTSCHUTZ UND RAUMORDNUNG	342'760	292'960	307'640	269'520	345'287.35	313'784.19
71	Wasserversorgung	134'260	134'260	117'520	117'520	148'771.32	148'771.32
7101	Wasserversorgung (Spezialfinanzierung)	134'260	134'260	117'520	117'520	148'771.32	148'771.32
7101.3000	Sitzungsgelder - Wasser	800		800		847.50	
7101.3010	Löhne Betriebspersonal	8'700		8'500		10'268.62	
7101.3050	AHV - Brunnenmeister	1'000		1'000		256.95	
7101.3053	UVG - Brunnenmeister	200		200		144.05	
7101.3054	FAK - Brunnenmeister	130		130		50.20	
7101.3055	KTG - Brunnenmeister	100		100		74.31	
7101.3090	Weiterbildung - Brunnenmeister					180.00	
7101.3099	Sonstiger Personalaufw.	1'400		10'000		9'250.70	
7101.3100	Büromaterial und Drucksachen	300		300		150.00	
7101.3101	Verbr.mat. - Brunnenmeister	3'800		3'500		1'909.61	
7101.3109	Übriger Mat.- + Warenaufw.	100		100			
7101.3111	Anschaffungen Apparate, Maschinen, Fahr- und Werkzeug	9'000		500		3'296.10	
7101.3120	Wasser und Energie	4'000		4'000		4'352.90	
7101.3130	Dienstl.Dritter (Tel,Pikett..)	39'000		15'800		15'293.48	
7101.3132	Geometer, Gutachten, usw.	7'740		7'700		19'374.80	
7101.3134	Versicherungen	1'000		1'000		1'798.15	
7101.3143	Baul. Unterh. Dritter - Wasser	6'000		15'000		22'366.30	
7101.3151	URE App, Masch, Fahr- + Werkzeuge	15'700		13'600		20'920.60	
7101.3160	Baurecht Reservoir (=GEB Rg)	300		300		627.90	
7101.3170	Spesen (km, usw.)	100		100		136.00	
7101.3300	Planm. Abschr. - Wasser	300		300		1'113.10	
7101.3320	Planm. Abschr. immat. Wasser	800		800		2'021.13	
7101.3611	Wasserkontrollen					2'785.20	



Erfolgsrechnung nach Funktionen - Detail

Konto	Erfolgsrechnung (HRM2) Funktionale Gliederung (HRM2)	Budget 2026		Budget 2025		Rechnung 2024	
		Aufwand	Ertrag	Aufwand	Ertrag		
7101.3612	WVB-Wasserverbund Birstal	33'500		33'500		31'328.72	
7101.3636	Beiträge an priv. Org. ohne Erwerbszweck	290		290		225.00	
7101.4210	Gebühren für Amtshandlungen		500		500		
7101.4240	Wasserbezugsgebühren		90'000		90'000		91'079.95
7101.4510	Entnahmen aus Spezialfinanzierung (Verlust)		35'210		13'970		43'226.42
7101.4611	Strompauschale gem. Vertrag 16.10.13		500		500		500.00
7101.4612	Zinsen WVB		2'000		2'000		1'119.00
7101.4900	Intern verrechneter Sachaufwand		700		700		7'139.00
7101.4910	Intern verrechnete Dienstleistungen		850		850		940.00
7101.4940	Intern verrechneter Kapitaldienst		4'500		9'000		4'766.95
72	Abwasserbeseitigung	129'700	129'700	127'600	127'600	125'350.45	125'350.45
7201	Abwasserbeseitigung (Spezialfinanzierung)	129'700	129'700	127'600	127'600	125'350.45	125'350.45
7201.3000	Sitzungsgelder - Abwasser	250		250		100.00	
7201.3010	Abwasser - Betriebspersonal	400		400		400.00	
7201.3099	Abwasser - Sonstiger Pers.aufwand			10'000		9'250.70	
7201.3120	Energiekosten (Strom)	400		400		205.35	
7201.3130	Dienstleistungen Dritter	17'500		7'500		6'322.24	
7201.3132	Externe Honorare (Geometer, Vermessungswerk)	7'250		9'700		6'754.30	
7201.3143	Baul. Unterh. Dritter - Abwasser	8'000		8'000		10'023.70	
7201.3320	Planm. Abschreib. immat. Abwasser	900		900		1'969.40	
7201.3510	Einlagen in Spezialfinanzierung - Abwasser (Gewinne)			5'450		4'464.66	
7201.3612	ARA Laufental-Lüsseltal	95'000		85'000		85'760.10	
7201.3910	Int. verr. Aufw. - Abwasser					100.00	
7201.4210	Gebühren für Amtshandlungen		1'000		1'000		866.25
7201.4240	Abwasserverbrauchsgebühren		100'000		100'000		97'973.55
7201.4260	Rückerstattungen Dritter						254.20
7201.4510	Entnahme aus Spezialfinanzierung - Abwasser (Verlust)		8'300				
7201.4900	Int. verr. Warenbezüge		13'900		13'900		19'487.30
7201.4940	Int. verr. Kapitalzinsen		6'500		12'700		6'769.15
73	Abfallwirtschaft	20'800	20'300	16'200	15'700	29'271.42	28'771.42
7300	Abfallbewirtschaftung	500		500		500.00	
7300.3632	Konfiskatsammelstelle	500		500		500.00	
7301	Abfallbeseitigung (Spezialfinanzierung)	20'300	20'300	15'700	15'700	28'771.42	28'771.42
7301.3000	Sitzungsgelder - Abfallbeseitigung	500		200		535.00	
7301.3010	Löhne Betriebspers. - Abfall					500.00	
7301.3101	Betriebs- + Verbrauchsmat.	2'000		2'000		-922.40	
7301.3130	Dienstl. Dritter - Abfall	12'800		10'800		13'305.75	
7301.3132	Externe Berater, Planungen					12'753.07	
7301.3160	Miete und Pacht Liegenschaften (Provisorium)	1'000					
7301.3510	Gewinn - Einlagen in Spezialfinanzierung	1'380		100			
7301.3910	Intern verrechneter Aufwand	2'600		2'600		2'600.00	
7301.3940	Intern verrechneter Kapitaldienst	20					
7301.4240	Kehrlichtgebühren		19'800		15'000		15'642.55
7301.4250	Verkäufe (Pap.samml., usw.)		500		500		1'097.50
7301.4510	Verlust - Entnahmen aus Spezialfinanzierung - Abfallbeseitigung						11'728.87
7301.4900	Int. verr. Sachaufw. - Abfall						225.00
7301.4940	Intern verrechneter Kapitaldienst				200		77.50
75	Arten- und Landschaftsschutz	2'800		1'300		1'479.15	
7500	Arten- und Landschaftsschutz	2'800		1'300		1'479.15	
7500.3130	Naturschutz - Dienstl. Dritter	2'500		1'000		832.15	
7500.3300	Naturschutz - Abschreibung					147.00	
7500.3636	Beiträge an priv. Org. ohne Erwerbszweck	300		300		500.00	



Erfolgsrechnung nach Funktionen - Detail

Konto	Erfolgsrechnung (HRM2) Funktionale Gliederung (HRM2)	Budget 2026		Budget 2025		Rechnung 2024	
		Aufwand	Ertrag	Aufwand	Ertrag		
76	Tierhaltung und übriger Umweltschutz	6'760	6'100	4'360	6'100	7'043.45	7'586.50
7620	Hundehaltung	6'640	6'000	4'240	6'000	6'916.65	7'586.50
7620.3010	Löhne - Betriebspersonal	2'200		2'200		2'400.00	
7620.3050	AHV - Betriebspersonal	110		110			
7620.3053	UVG (suva)	100		100			
7620.3054	FAK - Hundehaltung	50		50			
7620.3101	Verbrauchsmat. - Hundehaltung	600		600		979.15	
7620.3111	Anschaffungen - Hundehaltung	680		680		627.50	
7620.3130	Dienstleistungen Dritter					10.00	
7620.3900	Intern verrechneter Sachaufwand	2'400					
7620.3910	Int. verr. Aufw. - Hundehaltung	500		500		2'900.00	
7620.4240	Hundegebühren		6'000		6'000		7'586.50
7690	Übriger Umweltschutz	120	100	120	100	126.80	
7690.3132	Honorare externer Berater (Energieberatung BL)	120		120		126.80	
7690.4390	Bundesbeitrag CO2-Abgabe		100		100		
77	Friedhof und Bestattung	33'110	2'600	21'110	2'600	17'168.25	3'304.50
7710	Friedhof und Bestattung	33'110	2'600	21'110	2'600	17'168.25	3'304.50
7710.3000	Sitzungen - Friedhof	200		200		50.00	
7710.3010	Löhne Betriebspersonal	2'100		2'100			
7710.3050	AHV - Friedhof und Bestattung	150		150			
7710.3053	UVG - Friedhof und Bestattung	30		30			
7710.3054	FAK - Friedhof und Bestattung	30		30			
7710.3099	Sonstiger Personalaufwand	100		100			
7710.3101	Verbrauchsmaterial	300		300		145.40	
7710.3111	Anschaffungen - Friedhof	1'000		1'000		85.05	
7710.3120	Friedhof - Wasser & Strom	200		200		167.80	
7710.3130	Dienstleistungen Dritter (Grabaushub, Kremation, usw.)	4'000		4'000		6'910.10	
7710.3143	Baul. Unterh. Dritter - Friedhof	21'000		9'000		3'280.00	
7710.3300	Planm. Abschreib. - Friedhof	3'500		3'500		3'130.90	
7710.3900	Int. Verr. Wasser/Abwasser	500		500		599.00	
7710.3910	Intern verrechneter Aufwand					2'800.00	
7710.4260	Rückerstattungen Dritter (Beerdigungsgebühren, usw.)		2'000		2'000		2'954.50
7710.4470	Parkplatzmieten		600		600		350.00
79	Raumordnung	15'330		19'550		16'203.31	
7900	Raumplanung	15'330		19'550		16'203.31	
7900.3000	Sitzungsgelder- Raumplanung	1'000		1'000		3'050.00	
7900.3132	Externe Berater + Gutachter	2'330		6'550		1'641.30	
7900.3320	Planm. Abschr. - immat. VV	12'000		12'000		11'512.01	
8	VOLKSWIRTSCHAFT	37'400	24'600	46'400	24'600	41'372.30	54'287.45
81	Landwirtschaft	12'550		12'550			
8120	Strukturverbesserungen	12'000		12'000			
8120.3637	Landwirtschaftsbeiträge	12'000		12'000			
8140	Produktionsverbesserungen	550		550			
8140.3010	Lohn - Ackerbaustellenleiter	500		500			
8140.3170	Reisekosten und Spesen	50		50			
82	Forstwirtschaft					110.00	
8200	Forstwirtschaft					110.00	
8200.3000	Sitzungsgelder - Forstbetrieb					110.00	
83	Jagd und Fischerei	1'600	3'600	600	3'600	1'845.70	3'488.00
8300	Jagd und Fischerei	1'600	3'600	600	3'600	1'845.70	3'488.00
8300.3631	Jagd/Fischerei - Beiträge an Kt.	1'600		600		1'337.20	
8300.3636	Beiträge an priv. Org.					508.50	
8300.4100	Regalien (Jagd- + Fischereipachten)		3'600		3'600		3'488.00
85	Industrie, Gewerbe, Handel	2'250		2'250		2'119.50	
8500	Industrie, Gewerbe, Handel	2'250		2'250		2'119.50	
8500.3000	Sitzungsgelder - Industrie, Gewerbe, Handel	250		250			
8500.3636	Promotion & Verein Region Laufental	2'000		2'000		2'119.50	
87	Energie	21'000	21'000	21'000	21'000	37'297.10	50'799.45
8710	Elektrizität	21'000	21'000	21'000	21'000	37'297.10	50'799.45



Erfolgsrechnung nach Funktionen - Detail

Konto	Erfolgsrechnung (HRM2) Funktionale Gliederung (HRM2)	Budget 2026		Budget 2025		Rechnung 2024	
		Aufwand	Ertrag	Aufwand	Ertrag		
8710.3511	Einlage in Fond zur Förderung erneuerbarer Energien	11'000		11'000			
8710.3637	Beiträge an private Haushalte	10'000		10'000		37'297.10	
8710.4120	Konzessionsabgabe (BKW)		11'000		11'000		20'852.35
8710.4511	Entnahme aus dem Fond zur Förderung erneuerbarer Energien		10'000		10'000		29'947.10
89	Sonstige gewerbliche Betriebe			10'000			
8900	Sonstige gewerbliche Betriebe			10'000			
8900.3130	Dienstleistungen Dritter			10'000			
9	FINANZEN UND STEUERN	72'660	1'804'620	93'270	1'734'600	73'487.24	1'553'782.14
91	Steuern	10'800	1'312'000	10'800	1'332'000	20'357.80	1'183'892.04
9100	Steuern aktuelles Jahr	10'000	1'304'000	10'000	1'324'000	2'000.00	1'187'227.05
9100.3182	Wertberichtigung Steuern	10'000		10'000		2'000.00	
9100.4000	NP - Einkommens-, Nach-, Sondersteuern, Bussen		1'213'000		1'213'000		1'103'726.00
9100.4001	NP - Vermögenssteuern		70'000		75'000		64'961.30
9100.4010	JP - Ertragssteuern		15'000		30'000		13'083.15
9100.4011	JP - Kapitalsteuern		6'000		6'000		5'456.60
9101	Steuern Vorjahre					15'646.85	-23'392.81
9101.3183	NP - Vorjahre - Forderungsverluste					15'638.25	
	Steuerguthaben						
9101.3185	JP - Vorjahre - Steuerabschreib.					8.60	
9101.4000	NP - Vorjahre - Einkommens-, Nach-, Sondersteuern, Bussen						-22'673.86
9101.4001	NP - Vorjahre - Vermögenssteuern						-6'815.80
9101.4010	JP - Vorjahre - Ertragssteuern						2'470.20
9101.4011	JP - Vorjahre - Kapitalsteuern						716.30
9101.4293	GU bereits abgeschr. Steuern						2'910.35
9102	Zinsendienst Steuern	800	8'000	800	8'000	2'710.95	20'057.80
9102.3403	Steuern - Vergütungszinsen + Skonti	800		800		2'710.95	
9102.4403	Steuern - Verzugszinsen		8'000		8'000		20'057.80
93	Finanz- und Lastenausgleich	6'190	439'200	9'200	349'500	12'169.00	304'474.00
9300	Finanz- und Lastenausgleich	6'190	439'200	9'200	349'500	12'169.00	304'474.00
9300.3625	Solidaritätsbeitrag	4'710		4'700		4'710.00	
9300.3631	Beiträge an Kanton (Kompensationsleistung Aufgabenverschiebung)	1'480		4'500		7'459.00	
9300.4621	Sonderlastenabgeltungen		73'900		74'000		73'953.00
9300.4622	Horizontaler Finanzausgleich - Empfängergemeinde		300'000		200'000		153'961.00
9300.4631	Kompensationsleistungen		65'300		75'500		76'560.00
94	Ertragsanteile an Bundeseinnahmen		19'800		19'500		15'730.70
9400	Ertragsanteile an Bundeseinnahmen		19'800		19'500		15'730.70
9400.4600	Anteil an Bundesbeiträgen		19'800		19'500		15'730.70
96	Vermögens- und Schuldenverwaltung	55'670	33'620	73'270	33'600	45'492.44	49'685.40
9610	Zinsen	16'000	20	27'600		12'313.60	10'000.00
9610.3400	Verzinsung laufende Verbindlichkeiten	5'000		5'000			
9610.3406	Verzinsung langfristige Finanzverbindlichkeiten			700		700.00	
9610.3940	Int. verr. Kapitaldienst	11'000		21'900		11'613.60	
9610.4402	Zinsen aus Finanzanlagen						10'000.00
9610.4940	Int. verr. kalk. Zinsen & Finanzaufw.		20				
9630	Immob. im Finanzverm. - K8	39'170	33'600	45'170	33'600	32'833.17	39'685.40
9630.3000	FV-Immob. - Sitzungen	100		100		175.00	
9630.3010	Lohn - Hauswartung K8	15'000		14'000		13'737.10	
9630.3040	Erziehungszulagen (keine sva)	1'080		1'080		1'079.40	
9630.3050	AHV - Hauswartung K8	1'800		1'800		900.20	
9630.3053	UVG - Hauswartung K8	240		240		128.22	
9630.3054	FAK - Hauswartung K8	150		150		175.80	
9630.3055	KTG - Hauswartung K8	300		300		104.10	



Erfolgsrechnung nach Funktionen - Detail

Konto	Erfolgsrechnung (HRM2) Funktionale Gliederung (HRM2)	Budget 2026		Budget 2025		Rechnung 2024	
		Aufwand	Ertrag	Aufwand	Ertrag		
9630.3100	Büromaterial					58.50	
9630.3101	K8 - Betriebs- & Verbrauchsmat.	600		600		263.25	
9630.3111	Anschaffungen App., Werkzeug	2'500		2'500			
9630.3120	FV - Wasser / Strom	4'000		4'000		3'072.50	
9630.3130	Dienstl. Dritter für Immob.	3'500		3'500		3'154.05	
9630.3132	FV Immob. - Gutachter, Berater	1'000		1'000			
9630.3134	Sachversicherungen	1'600		1'600		1'275.55	
9630.3144	K8 & P11 - baul. Unterh. Hochbauten	4'000		11'000		2'891.75	
9630.3170	FV-Immob. - Spesen (km, usw.)					50.40	
9630.3431	Nicht baulicher Unterhalt FV	2'300		2'300		2'556.45	
9630.3900	Int. verr. Sachaufw.					2'210.90	
9630.3910	Int. verr. Aufw. - K8 (Gmd.haus)	1'000		1'000		1'000.00	
9630.4260	Rückerstattungen Dritter						728.70
9630.4430	Mietzinse Liegenschaften FV		22'000		22'000		20'577.00
9630.4910	Int. verr. Verw.kosten - Pers.		8'100		8'100		14'220.40
9630.4930	Int. Betriebs- und Verw.kosten		3'500		3'500		4'159.30
9690	Übriges Finanzvermögen	500		500		345.67	
9690.3130	Bank- und Postkto.-Spesen	500		500		345.67	
99	Nicht aufgeteilte Posten					-4'532.00	
9950	Neutrale Aufwendungen und Erträge					-4'532.00	
9950.3010	Personal Überstunden					-4'532.00	
	Total	2'425'960	2'385'580	2'326'540	2'291'120	2'213'512.45	2'217'299.87
	Netto Aufwand		40'380		35'420		
	Netto Ertrag					3'787.42	
	Gesamttotal	2'425'960	2'425'960	2'326'540	2'326'540	2'217'299.87	2'217'299.87



Konto	Investitionsrechnung (HRM2) Funktionale Gliederung IR HRM2	Budget 2026		Budget 2025		Rechnung 2025	
		Aufwand	Ertrag	Aufwand	Ertrag	Aufwand	Ertrag
	Total	1'107'618		725'000	66'000	613'572.61	1'554.50
	Netto Aufwand		1'107'618		659'000		612'018.11
2	BILDUNG					140'123.00	
2170	Schulliegenschaften					140'123.00	
2170.5040	Hochbauten					140'123.00	
2170.5040.9000	MZR - Kindergartenumbau					140'123.00	
6	VERKEHR	435'000		50'000		225'558.85	
6150	Gemeindestrassen/Werkhof	435'000		50'000		225'558.85	
6150.5010	Strassen (inkl.Beleuchtung)			50'000		218'753.15	
6150.5010.0004	(P) Strassen-Sanierungen			50'000			
6150.5010.0006	(P) Sanierung Weidweg					218'753.15	
6150.5010.0007	Sanierung Weidweg und Pfeffingerweg					6'805.70	
6150.5010.0008	Sanierung Strasse Sormatte	400'000					
6150.5010.0010	Sanierung Feldweg Blauenweg	35'000					
7	UMWELTSCHUTZ UND RAUMORDNUNG	672'618		675'000	66'000	247'225.76	1'554.50
7101	Wasserversorgung (Spezialfinanzierung)	425'000		490'000	36'000	186'489.41	1'554.50
7101.5030	Wasser - Übrige Tiefbauten			75'000			
7101.5030.9000	(B) Werterhaltung Leitungen			75'000			
7101.5040	Wasser - Hochbauten	425'000		340'000		186'489.41	
7101.5040.0002	Notstromspeisung					-7'261.75	
7101.5040.0004	Ersatz Wasserleitung Hauptstr.			340'000			
7101.5040.0005	Sanierung Reservoir Änzligerweid	425'000				193'751.16	
7101.5290	IR immat. - Wasser			75'000			
7101.5290.0004	(B) Überprüfung Schutzzone			75'000			
7101.6321	Gmd.-Wasseranschlussgeb.				30'000		
7101.6420	Rückzahlung Darlehen WVB				6'000		1'554.50
7201	Abwasserbeseitigung (Spezialfinanzierung)	72'618		75'000	30'000	31'832.55	
7201.5030	Abwasser - Übrige Tiefbauten	50'000		75'000		8'112.00	
7201.5030.0005	(P) Kanalisationssan. ohne Str.					8'112.00	
7201.5030.9000	(B) Werterhaltung Leitungen	50'000		75'000			
7201.5290	IR Immat. - Abwasser	22'618				23'720.55	
7201.5290.0004	(B) GEP Revision	22'618				23'720.55	
7201.6321	Gmd.-Abwasseranschlussgeb.				30'000		
7301	Abfallbeseitigung (Spezialfinanzierung)					16'397.50	
7301.5030.0002	(P) Dorfplatz - Vorprojekt Verlegung Wertstoffsammelstelle					16'397.50	
7710	Friedhof und Bestattung	100'000		100'000			
7710.5040.0003	(P) Friedhof Umgebungsarbeiten	100'000		100'000			
7900	Raumplanung	75'000		10'000		12'506.30	
7900.5290	Übrige immaterielle Anlagen	75'000		10'000		12'506.30	
7900.5290.4000	Zonenplantotalrevision VP			10'000			
7900.5290.4001	(P) Zonenplantotalrevision	75'000					
7900.5290.4002	Zonenplantotalrevision Vorprojekt 2024/25					12'506.30	
8	VOLKSWIRTSCHAFT					665.00	
8120	Strukturverbesserungen					665.00	
8120.5290.0001	Melioration Blauen - Langimatt					665.00	



Konto und Bezeichnung	Beschluss Datum	Art	Kredit beschlossen oder vorgesehen	Kumulierte Ausgaben bis 31.12.2024	Verbleibender Kredit per 31.12.2024	Ausgaben im 2025 (Hochrechnung)	Ausgaben Betrag Budget 2026	verbleibende Ausgaben per 31.12.2026
Total			5'430'000.00	448'622.52	626'377.48	1'232'511.18	1'007'617.60	2'641'248.70
02 BILDUNG			450'000.00	290'404.32	159'595.68	159'595.68	0.00	0.00
2170 Schulliegenschaften			450'000.00	290'404.32	159'595.68	159'595.68	0.00	0.00
2170.5040.9000 Mehrzweckgebäude - Umbau P11	23.11.21	GV	450'000.00	290'404.32	159'595.68	159'595.68	0.00	0.00
06 VERKEHR			1'005'000.00	0.00	0.00	570'000.00	435'000.00	0.00
6150 Gemeindestrassen			1'005'000.00	0.00	0.00	570'000.00	435'000.00	0.00
6150/7101/7201.5010.0006 Sanierung Weidweg und Pfeffingerweg	25.03.25	GV	570'000.00	0.00	0.00	570'000.00	0.00	0.00
6150.5010.0008 Sanierung Strasse Sormatte		P	400'000.00	0.00	0.00	0.00	400'000.00	0.00
6150.5010.0010 Sanierung Feldweg Blauenweg	11.2025	B	35'000.00	0.00	0.00	0.00	35'000.00	0.00
07 UMWELT UND RAUMPLANUNG			1'525'000.00	71'529.40	103'470.60	502'250.50	572'617.60	278'602.50
7101 Spezialfinanzierung Wasserversorgung			850'000.00	0.00	0.00	425'000.00	425'000.00	0.00
7101.5040.0005 Sanierung Reservoir Änzliherweid	25.03.25	GV	850'000.00	0.00	0.00	425'000.00	425'000.00	0.00
7201 Spezialfinanzierung Abwasserentsorgung			170'000.00	57'382.40	62'617.60	40'000.00	72'617.60	0.00
7201.5030.9000 Werterhaltung Leitungen Abwasser ausserhalb Strassen	11.2025	B	50'000.00	0.00	0.00	0.00	50'000.00	0.00
7201.5290.0004 GEP Revision	19.11.24	GV	120'000.00	57'382.40	62'617.60	40'000.00	22'617.60	0.00
7301 Abfallbeseitigung			220'000.00	0.00	20'000.00	16'397.50	0.00	203'602.50
7301.5030.0001 Dorfplatz (Teil 2/2) - Abfallstelle (neue Schätzung)		P	200'000.00	0.00	0.00	0.00	0.00	200'000.00
7301.5030.0002 Machbarkeitsstudie Verlegung Wertstoffsammelstelle	19.11.24	GV	20'000.00	0.00	20'000.00	16'397.50	0.00	3'602.50
7710 Friedhof			100'000.00	0.00	0.00	0.00	0.00	0.00
7710.5040.0003 Friedhof Umgebungsarbeiten		P	100'000.00	0.00	0.00	0.00	100'000.00	0.00
7900 Raumordnung			185'000.00	14'147.00	20'853.00	20'853.00	75'000.00	75'000.00
7900.5290.4002 Zonenpltotalrevision Vorprojekt	18.06.24	GV	35'000.00	14'147.00	20'853.00	20'853.00	0.00	0.00
7900.5290.4001 Zonenpltotalrevision	17.06.25	GV	150'000.00	0.00	0.00	0.00	75'000.00	75'000.00



Konto und Bezeichnung	Beschluss Datum	Art	Kredit beschlossen oder vorgesehen	Kumulierte Ausgaben bis 31.12.2024	Verbleibender Kredit per 31.12.2024	Ausgaben im 2025 (Hochrechnung)	Ausgaben Betrag Budget 2026	verbleibende Ausgaben per 31.12.2026
08 VOLKSWIRTSCHAFT			450'000.00	86'688.80	363'311.20	665.00	0.00	362646.20
800 Landwirtschaft			450'000.00	86'688.80	363'311.20	665.00	0.00	362646.20
800.581.01 O Gesamtmelioration Blauen - Teilgebiet Langimatt	09.06.09	GV	100'000.00	41'143.15	58'856.85	665.00	0.00	58191.85
800.581.02 O Gesamtmelioration Blauen - Teilgebiet Blatten	09.06.09	GV	350'000.00	45'545.65	304'454.35	0.00	0.00	304454.35
09 FINANZEN & STEUERN			2'000'000.00	0.00	0.00	0.00	0.00	2'000'000.00
963 Liegenschaften des Finanzvermögens			2'000'000.00	0.00	0.00	0.00	0.00	2'000'000.00
(P) 9630.5040.9000 Umbau Schulhaus		P	2'000'000.00	0.00	0.00	0.00	0.00	2'000'000.00

(B) Budget ist Rechtsgrundlage (P) Investition ist in Planungsphase



28. Oktober 2025

Bericht und Antrag zum Budget 2026 der Einwohnergemeinde Nenzlingen

1. Auftrag

Die Geschäfts- und Rechnungsprüfungskommission hat gemäss § 158 des Gesetzes über die Organisation und die Verwaltung der Gemeinden (GemG) das Budget für das kommende Rechnungsjahr zu begutachten.

2. Durchführung

Die Geschäfts- und Rechnungsprüfungskommission hat die vom Gemeinderat erstellte, budgetierte Erfolgs- und Investitionsrechnung 2026 sowie den Finanzplan 2027 - 2031 nach anerkannten Revisionsgrundsätzen begutachtet.

3. Prüfungsgebiete

Unsere Begutachtung des Budgets erfolgte auf Basis analytischer Prüfungshandlungen einschliesslich Vergleich zum Vorjahresbudget und der Jahresrechnung 2024, genereller Plausibilitätsprüfungen sowie Befragungen der Finanzverwaltung.

4. Ergebnis der Begutachtung

Das Budget 2026 der Einwohnergemeinde Nenzlingen ist mit einem budgetierten Verlust von CHF 38'880, bei Aufwendungen von CHF 2'424'460 und Erträgen von CHF 2'385'580 weitestgehend ausgeglichen. Die Aufwendungen und Erträge sind nachvollziehbar. Unsere Fragen wurden vollumfänglich beantwortet, und Anpassungen, sofern erforderlich, wurden vorgenommen.

5. Antrag

Die Geschäfts- und Rechnungsprüfungskommission empfiehlt der Gemeindeversammlung die Annahme des Budgets 2026

Wir danken der Finanzverwaltung und dem Gemeinderat für die Erstellung des Budgets und die konstruktive Zusammenarbeit.

Geschäfts- und Rechnungsprüfungskommission Nenzlingen

Thomas Rhein
Präsident

Jörg Schmidt
Aktuar

Daniel Aenishänslin
Mitglied



Gemeindeverwaltung

Telefon 061 741 19 08

www.nenzlingen.ch

finanzen@nenzlingen.ch

Auszug aus dem **Beschlussprotokoll** der Einwohnergemeindeversammlung vom **Dienstag, 18. November 2025**

2. **Budget 2026: Genehmigung**

Auf Antrag eines Stimmberechtigten werden einstimmig CHF 1'500.00 für die Bekämpfung der asiatischen Hornissen ins Budget 2026 aufgenommen.

://: Beschluss mit 24:3 Stimmen:

Die Erhöhung der Abfallgrundgebühr um 15 Franken in allen Kategorien auf neu Privathaushalt 90 Franken, Landwirtschafts- und Kleingewerbebetrieb 130 Franken und Gewerbe- und Industriebetrieb auf 185 Franken wird genehmigt.

://: Einstimmiger Beschluss:

1. Das vorliegende Budget 2026 wird mit einem ausgewiesenen Verlust von CHF 40'380.00 genehmigt.
2. Die Steuer- und Gebührensätze 2026 werden genehmigt.
3. Der Finanzplan 2027-2031 wird zur Kenntnis genommen.

Für die Richtigkeit des Protokollauszugs:

EINWOHNERGEMEINDEVERSAMMLUNG NENZLINGEN

Conrad Therese
Gemeinderatspräsidentin

Varsella Lorzeno
Gemeindeverwalter & Protokollführer



Erfolgsrechnung nach Funktionen

Konto	Erfolgsrechnung (HRM2) Funktionale Gliederung (HRM2)	Rechnung 202	Rechnung 2024	Budget 2025	Rechnung 202	Budget 2026	Planung 2027	Planung 2028	Planung 2029	Planung 2030	Planung 2031
0	ALLGEMEINE VERWALTUNG	365'196.52	378'403.61	418'410.00	295'137.25	465'510.00	468'182.80	470'925.10	473'738.69	473'738.69	473'738.69
01	Legislative und Exekutive	53'329.42	60'298.92	59'930.00	28'317.75	60'430.00	60'430.00	60'430.00	60'430.00	60'430.00	60'430.00
0110	Legislative	7'583.72	6'325.15	7'880.00	176.25	7'880.00	7'880.00	7'880.00	7'880.00	7'880.00	7'880.00
0110.3000	Behörden und Kommissionen	5'743.45	5'040.00	6'800.00	96.25	6'800.00	6'800.00	6'800.00	6'800.00	6'800.00	6'800.00
0110.3099	Übriger Personalaufwand	301.55	704.65								
0110.3100	Büromaterial	39.95									
0110.3102	Abstimmungs- u. Wahlmat.	1'418.77	500.50	1'000.00		1'000.00	1'000.00	1'000.00	1'000.00	1'000.00	1'000.00
0110.3158	Wartungsabo - Wahlbürosoftware	80.00	80.00	80.00	80.00	80.00	80.00	80.00	80.00	80.00	80.00
0120	Exekutive	45'745.70	53'973.77	52'050.00	28'141.50	52'550.00	52'550.00	52'550.00	52'550.00	52'550.00	52'550.00
0120.3000	Gemeinderat	40'225.00	46'486.77	44'000.00	23'986.95	46'000.00	46'000.00	46'000.00	46'000.00	46'000.00	46'000.00
0120.3050	AHV - Gemeinderat	825.95	689.15	1'000.00		1'000.00	1'000.00	1'000.00	1'000.00	1'000.00	1'000.00
0120.3053	UVG - Gemeinderat	250.00	250.00	250.00	500.00	250.00	250.00	250.00	250.00	250.00	250.00
0120.3054	FAK - Gemeinderat	161.30	134.65	300.00		300.00	300.00	300.00	300.00	300.00	300.00
0120.3099	Sonstiger Personalaufwand	1'635.25	3'766.30	2'000.00	100.00	2'000.00	2'000.00	2'000.00	2'000.00	2'000.00	2'000.00
0120.3102	GR -Drucksachen, Publikationen	636.00	644.00	600.00	660.40	600.00	600.00	600.00	600.00	600.00	600.00
0120.3105	GR Lebensmittel (Verpflegung)	387.30	726.65	400.00	317.00	400.00	400.00	400.00	400.00	400.00	400.00
0120.3170	Spesen (km, usw.)	441.70	777.60	400.00	244.30	400.00	400.00	400.00	400.00	400.00	400.00
0120.3199	Übriger Betriebsaufwand	1'183.20	498.65	3'100.00	2'332.85	1'600.00	1'600.00	1'600.00	1'600.00	1'600.00	1'600.00
02	Allgemeine Dienste	311'867.10	318'104.69	358'480.00	266'819.50	405'080.00	407'752.80	410'495.10	413'308.69	413'308.69	413'308.69
0220	Allgemeine Dienste	311'867.10	318'104.69	358'480.00	266'819.50	359'080.00	361'752.80	364'495.10	367'308.69	367'308.69	367'308.69
0220.3010	Gemeindeverwaltung Löhne	124'827.18	139'088.59	145'800.00	99'545.10	151'800.00	154'140.00	156'540.84	159'004.10	159'004.10	159'004.10
0220.3040	Erziehungszulagen (keine sva)	3'162.80	12'677.40	15'360.00	12'651.00	15'360.00	15'360.00	15'360.00	15'360.00	15'360.00	15'360.00
0220.3050	AHV - Verwaltung	7'619.79	8'917.86	10'000.00		10'000.00	10'260.00	10'526.76	10'800.46	10'800.46	10'800.46
0220.3052	PK - Verwaltung	7'479.65	9'268.25	11'000.00		11'000.00	11'000.00	11'000.00	11'000.00	11'000.00	11'000.00
0220.3053	UVG - Verwaltung	139.55	264.41	1'000.00		1'000.00	1'026.00	1'052.68	1'080.05	1'080.05	1'080.05
0220.3054	FAK - Verwaltung	1'519.15	1'703.65	3'000.00	4'300.00	3'000.00	3'000.00	3'000.00	3'000.00	3'000.00	3'000.00
0220.3055	KTG - Verwaltung	1'081.80	995.05	1'800.00		1'800.00	1'846.80	1'894.82	1'944.08	1'944.08	1'944.08
0220.3090	Weiterbildung	50.00	1'351.25	1'000.00		1'000.00	1'000.00	1'000.00	1'000.00	1'000.00	1'000.00
0220.3091	Verw. - Personalrekrutierung	21'085.50	702.65								
0220.3099	Sonstiger Personalaufwand	732.45	472.00	800.00	101.00	800.00	800.00	800.00	800.00	800.00	800.00
0220.3100	Büromaterial	3'070.86	2'802.65	3'000.00	3'039.35	3'000.00	3'000.00	3'000.00	3'000.00	3'000.00	3'000.00
0220.3102	Drucksachen, Publikationen	17.00		1'000.00							
0220.3105	Verw. - Lebensmittel		79.40	100.00	196.05	200.00	200.00	200.00	200.00	200.00	200.00
0220.3110	Möbel		216.20	2'000.00		2'000.00	2'000.00	2'000.00	2'000.00	2'000.00	2'000.00
0220.3111	Apparate Anschaffungen	4'148.78	2'327.37	1'000.00	90.95	1'000.00	1'000.00	1'000.00	1'000.00	1'000.00	1'000.00
0220.3113	Hardware Anschaffungen		237.85	1'000.00		2'500.00	2'500.00	2'500.00	2'500.00	2'500.00	2'500.00
0220.3119	Übrige Anschaffungen	27.60									
0220.3120	Energieverbrauch (Strom)	1'000.00	1'000.00	1'000.00		1'000.00	1'000.00	1'000.00	1'000.00	1'000.00	1'000.00
0220.3130	Dienstleistungen Dritter	51'979.59	73'201.28	69'200.00	80'994.90	69'200.00	69'200.00	69'200.00	69'200.00	69'200.00	69'200.00
0220.3131	Aufwand für Baubewilligungen				-240.00						



Erfolgsrechnung nach Funktionen

Konto	Erfolgsrechnung (HRM2) Funktionale Gliederung (HRM2)	Rechnung 202	Rechnung 2024	Budget 2025	Rechnung 202	Budget 2026	Planung 2027	Planung 2028	Planung 2029	Planung 2030	Planung 2031
0220.3132	Gutachten, Geometer, Beratung	613.90	766.45	1'000.00	-205.40	1'000.00	1'000.00	1'000.00	1'000.00	1'000.00	1'000.00
0220.3133	VPN, Webhosting (nenzlingen.ch)	1'130.20	792.00	3'240.00	798.00	3'240.00	3'240.00	3'240.00	3'240.00	3'240.00	3'240.00
0220.3134	Haftpflicht- u. Sachvers.	6'745.90	5'899.80	8'000.00	8'974.80	8'000.00	8'000.00	8'000.00	8'000.00	8'000.00	8'000.00
0220.3151	URE Maschinen, Apparate		820.45		529.25						
0220.3153	URE - IT-Hardware (Wartungsabo)	4'638.80	5'008.90	3'000.00	3'557.35	3'000.00	3'000.00	3'000.00	3'000.00	3'000.00	3'000.00
0220.3158	Unterhalt immat. Anlagen	15'844.87	19'904.20	21'200.00	18'304.35	18'200.00	18'200.00	18'200.00	18'200.00	18'200.00	18'200.00
0220.3161	Frankiermasch.abo, Reisswolf	519.15	653.00	500.00	333.05	500.00	500.00	500.00	500.00	500.00	500.00
0220.3162	Leasing Raten (Kopierer)	3'109.70	3'406.05	3'500.00	2'837.50	3'500.00	3'500.00	3'500.00	3'500.00	3'500.00	3'500.00
0220.3170	Personal - Spesen (km, usw.)	33.10	144.80		27.70						
0220.3300	Planm. Abschreib. - Sachanlagen	10'350.45	10'064.40	11'000.00	10'064.40	11'000.00	11'000.00	11'000.00	11'000.00	11'000.00	11'000.00
0220.3611	Entschädigungen an den Kanton	13'280.00	16'400.00	15'000.00		15'000.00	15'000.00	15'000.00	15'000.00	15'000.00	15'000.00
0220.3612	Bauverwaltung	30'057.70	12'274.15	25'000.00	24'536.95	22'000.00	22'000.00	22'000.00	22'000.00	22'000.00	22'000.00
0220.3631	an Kant. - Aufwand eUmzug	109.00	96.00	100.00	87.00	100.00	100.00	100.00	100.00	100.00	100.00
0220.3634	iGov-Portal			1'200.00		1'200.00	1'200.00	1'200.00	1'200.00	1'200.00	1'200.00
0220.3635	Spenden				100.00						
0220.3636	Mitgliederbeiträge	2'607.10	2'528.10	1'380.00	2'568.60	1'380.00	1'380.00	1'380.00	1'380.00	1'380.00	1'380.00
0220.3900	Int. verr. - K8 Wasserbezug		-886.20	1'300.00		1'300.00	1'300.00	1'300.00	1'300.00	1'300.00	1'300.00
0220.3910	Verrechneter Personalaufwand	5'020.40	5'020.40	5'000.00		5'000.00	5'000.00	5'000.00	5'000.00	5'000.00	5'000.00
0220.3930	Int. verr. Betriebs- + Verw.kosten	4'387.95	4'159.30	3'500.00		3'500.00	3'500.00	3'500.00	3'500.00	3'500.00	3'500.00
0220.4210	Gebührenerträge	-4'615.60	-4'904.90	-5'000.00	-4'600.80	-5'000.00	-5'000.00	-5'000.00	-5'000.00	-5'000.00	-5'000.00
0220.4240	Benützungsgb. öffentl. Immob.				-6.60						
0220.4250	Verkäufe	-2'977.60	-1'780.00	-300.00	-890.00	-300.00	-300.00	-300.00	-300.00	-300.00	-300.00
0220.4260	Rückerstatt. Dritter (Baugesuche)	-1'303.47	-11'699.47	-3'000.00	-875.00	-3'000.00	-3'000.00	-3'000.00	-3'000.00	-3'000.00	-3'000.00
0220.4612	Entsch. Kirchgm. - Inkasso	-2'426.15	-2'668.60	-3'000.00		-3'000.00	-3'000.00	-3'000.00	-3'000.00	-3'000.00	-3'000.00
0220.4910	Interne Verrechnungen	-3'200.00	-3'200.00	-2'200.00		-2'200.00	-2'200.00	-2'200.00	-2'200.00	-2'200.00	-2'200.00
0290	Verwaltungsliegenschaften					46'000.00	46'000.00	46'000.00	46'000.00	46'000.00	46'000.00
0290.3144	Unterhalt Gemeindesaal					20'000.00	20'000.00	20'000.00	20'000.00	20'000.00	20'000.00
0290.3300	Planm. Abschreib. - Gemeindesaal					26'000.00	26'000.00	26'000.00	26'000.00	26'000.00	26'000.00
1	ÖFFENTLICHE ORDNUNG UND SICHERHEIT	92'003.56	43'612.61	57'570.00	16'259.31	58'970.00	68'470.00	68'268.00	68'063.98	67'857.92	67'857.92
11	Polizei	1'856.00	1'164.00	1'800.00	1'116.00	1'200.00	1'200.00	1'200.00	1'200.00	1'200.00	1'200.00
1110	Polizei	1'856.00	1'164.00	1'800.00	1'116.00	1'200.00	1'200.00	1'200.00	1'200.00	1'200.00	1'200.00
1110.3631	Polizei "Ruhe & Ordnung"	1'916.00	1'884.00	1'900.00	1'856.00	1'900.00	1'900.00	1'900.00	1'900.00	1'900.00	1'900.00
1110.4120	Polizei - Bewilligungen	-60.00	-720.00	-100.00	-740.00	-700.00	-700.00	-700.00	-700.00	-700.00	-700.00
14	Allgemeines Rechtswesen und Vormundschaftswesen	62'478.21	17'965.16	34'770.00	8'259.91	35'770.00	45'770.00	45'770.00	45'770.00	45'770.00	45'770.00
1400	Allgemeines Rechtswesen	7'886.86	21'618.81	15'070.00	11'265.21	15'570.00	25'570.00	25'570.00	25'570.00	25'570.00	25'570.00
1400.3132	Dienstleistungen und Honorare	289.75	12'233.00	5'330.00	944.50	5'830.00	15'830.00	15'830.00	15'830.00	15'830.00	15'830.00
1400.3158	Software Unterhalt (WebGIS)	269.25	1'330.70	400.00	1'496.10	400.00	400.00	400.00	400.00	400.00	400.00
1400.3320	Planm. Abschreib.- immat. VV	7'327.86	8'824.61	9'340.00	8'824.61	9'340.00	9'340.00	9'340.00	9'340.00	9'340.00	9'340.00



Erfolgsrechnung nach Funktionen

Konto	Erfolgsrechnung (HRM2) Funktionale Gliederung (HRM2)	Rechnung 202	Rechnung 2024	Budget 2025	Rechnung 202	Budget 2026	Planung 2027	Planung 2028	Planung 2029	Planung 2030	Planung 2031
1400.4210	Gebühren für Amtshandlungen		-769.50								
1401	Kindes- und Erwachsenenschutz	54'591.35	-3'653.65	19'700.00	-3'005.30	20'200.00	20'200.00	20'200.00	20'200.00	20'200.00	20'200.00
1401.3000	KESB Sitzungen	60.00		200.00		200.00	200.00	200.00	200.00	200.00	200.00
1401.3612	KESB - KlientenDirektkosten	-4'989.30	-2'044.20	1'500.00	-14'977.95	1'500.00	1'500.00	1'500.00	1'500.00	1'500.00	1'500.00
1401.3632	KESB - Vormundschaftsbehörde Laufental	59'520.65	-1'609.45	18'000.00	11'972.65	18'500.00	18'500.00	18'500.00	18'500.00	18'500.00	18'500.00
15	Feuerwehr	18'909.25	6'496.65	12'050.00	-1'148.70	12'950.00	12'450.00	12'248.00	12'043.98	11'837.92	11'837.92
1500	Feuerwehr	18'909.25	6'496.65	12'050.00	-1'148.70	12'950.00	12'450.00	12'248.00	12'043.98	11'837.92	11'837.92
1500.3000	Feuerwehrkom. + Kader	305.00	175.00								
1500.3010	Feuerwehr Löhne	950.00									
1500.3050	AHV - Feuerwehr	60.80									
1500.3120	Wasser und Energie	198.95	269.30		477.80						
1500.3134	Sachversicherungsprämien	62.35	62.35								
1500.3160	Mieten Liegenschaften				-125.00						
1500.3170	Spesenentschädigung	112.00									
1500.3300	Planm. Abschreib. VV Sachanl.	108.25	108.25		108.25						
1500.3632	Zweckverband FW Laufental	58'170.20	46'311.80	30'900.00	30'270.65	31'500.00	31'500.00	31'500.00	31'500.00	31'500.00	31'500.00
1500.3636	Beiträge an FW-Verbände/Vereine		300.00	300.00	300.00	600.00	300.00	300.00	300.00	300.00	300.00
1500.3900	Int. verr. - Wasserbezug	365.00	389.00								
1500.3910	Int. Verr. (Löschwasser)	940.00	940.00	850.00		850.00	850.00	850.00	850.00	850.00	850.00
1500.4200	Ersatzabgaben Feuerwehr	-41'998.30	-41'978.05	-20'000.00	-32'180.40	-20'000.00	-20'200.00	-20'402.00	-20'606.02	-20'812.08	-20'812.08
1500.4260	Rückerstattungen Dritter (z.B. Fehlalarm)	-365.00	-81.00								
16	Militär und Bevölkerungsschutz	8'760.10	17'986.80	8'950.00	8'032.10	9'050.00	9'050.00	9'050.00	9'050.00	9'050.00	9'050.00
1611	Schiesswesen	1'159.30	10'461.10	1'200.00	1'381.20	1'200.00	1'200.00	1'200.00	1'200.00	1'200.00	1'200.00
1611.3143	Baulicher Unterhalt (Schiessplatz)		9'379.90								
1611.3300	Planm. Abschreib. VV	859.30	781.20	900.00	781.20	900.00	900.00	900.00	900.00	900.00	900.00
1611.3636	Beiträge an Schützenverein	300.00	300.00	300.00	600.00	300.00	300.00	300.00	300.00	300.00	300.00
1620	Zivilschutz	6'989.75	6'750.55	7'000.00	5'999.85	7'100.00	7'100.00	7'100.00	7'100.00	7'100.00	7'100.00
1620.3000	Zivilschutzkommission		120.00								
1620.3632	Zivilschutzverbund	6'989.75	6'630.55	7'000.00	5'999.85	7'100.00	7'100.00	7'100.00	7'100.00	7'100.00	7'100.00
1621	Gemeindeführungsstab	611.05	775.15	750.00	651.05	750.00	750.00	750.00	750.00	750.00	750.00
1621.3632	Regionaler Führungsstab	611.05	775.15	750.00	651.05	750.00	750.00	750.00	750.00	750.00	750.00
2	BILDUNG	462'104.22	635'753.60	610'900.00	321'285.75	630'930.00	635'270.00	635'270.00	635'270.00	635'270.00	635'270.00
21	Obligatorische Schule	462'104.22	635'753.60	610'900.00	321'285.75	630'930.00	635'270.00	635'270.00	635'270.00	635'270.00	635'270.00
2110	Kindergarten	71'464.00	92'362.50	75'500.00	33'293.20	42'200.00	42'200.00	42'200.00	42'200.00	42'200.00	42'200.00
2110.3612	Kindergarten Blauen	71'464.00	92'362.50	75'500.00	33'293.20	42'200.00	42'200.00	42'200.00	42'200.00	42'200.00	42'200.00
2120	Primarschule	352'866.00	489'204.00	471'000.00	227'069.95	532'170.00	532'170.00	532'170.00	532'170.00	532'170.00	532'170.00
2120.3101	Verbr.mat. - Schule				179.40						
2120.3130	Dienstleistungen Dritter	96'888.00	95'714.50	100'000.00	68'593.00	100'000.00	100'000.00	100'000.00	100'000.00	100'000.00	100'000.00



Erfolgsrechnung nach Funktionen

Konto	Erfolgsrechnung (HRM2) Funktionale Gliederung (HRM2)	Rechnung 202	Rechnung 2024	Budget 2025	Rechnung 202	Budget 2026	Planung 2027	Planung 2028	Planung 2029	Planung 2030	Planung 2031
2120.3171	Schulreisen und Lager	1'000.00	1'000.00	1'000.00	1'000.00	1'000.00	1'000.00	1'000.00	1'000.00	1'000.00	1'000.00
2120.3612	Entsch. an Gmd. + Zweckverb.	226'207.00	376'489.50	310'000.00	162'497.55	347'170.00	347'170.00	347'170.00	347'170.00	347'170.00	347'170.00
2120.3632	Beiträge an Gmd. (ISF, usw.)	28'771.00	16'000.00	60'000.00	-5'200.00	84'000.00	84'000.00	84'000.00	84'000.00	84'000.00	84'000.00
2140	Musikschule	5'792.10	10'739.05	15'100.00	6'624.00	10'100.00	10'100.00	10'100.00	10'100.00	10'100.00	10'100.00
2140.3000	Sitzungsgelder - Musikschule		100.00	100.00	100.00	100.00	100.00	100.00	100.00	100.00	100.00
2140.3612	Entsch. an Gmd. + Zweckverb.	5'792.10	10'739.05	15'000.00	6'624.00	10'000.00	10'000.00	10'000.00	10'000.00	10'000.00	10'000.00
2170	Schulliegenschaften	23'629.52	36'484.65	40'550.00	51'170.90	37'050.00	37'050.00	37'050.00	37'050.00	37'050.00	37'050.00
2170.3000	Sitzungsgelder - P9	1'045.00	1'095.00								
2170.3010	Lohn Hauswartung Schulhaus	2'906.47	309.85	2'000.00		2'000.00	2'000.00	2'000.00	2'000.00	2'000.00	2'000.00
2170.3050	AHV - Hauswartung Schulhaus	153.60		50.00		50.00	50.00	50.00	50.00	50.00	50.00
2170.3101	Betriebs- + Verbrauchsmat. P9			200.00	168.00	200.00	200.00	200.00	200.00	200.00	200.00
2170.3111	Anschaffungen Apparate, Maschinen, Werkzeug	426.80	227.50		371.90						
2170.3119	Übrige Anschaffungen			1'000.00	16.40	1'000.00	1'000.00	1'000.00	1'000.00	1'000.00	1'000.00
2170.3120	Schulhaus - Energieverbrauch	9'955.60	10'905.35	8'500.00	7'421.20	8'500.00	8'500.00	8'500.00	8'500.00	8'500.00	8'500.00
2170.3130	Dienstleistungen Dritter	5'544.85	4'538.35	7'000.00	2'827.80	6'000.00	6'000.00	6'000.00	6'000.00	6'000.00	6'000.00
2170.3134	Sachvers. P9			1'000.00		1'000.00	1'000.00	1'000.00	1'000.00	1'000.00	1'000.00
2170.3143	Baul. Unterh. Dritter - Schulhaus & Spielplatz		2'199.30	2'000.00	325.00	2'000.00	2'000.00	2'000.00	2'000.00	2'000.00	2'000.00
2170.3144	Unterhalt Hochbauten	1'696.25	-738.85	3'000.00		3'000.00	3'000.00	3'000.00	3'000.00	3'000.00	3'000.00
2170.3151	URE Masch., Werkzeug, usw.	698.85		1'000.00	669.05	1'000.00	1'000.00	1'000.00	1'000.00	1'000.00	1'000.00
2170.3170	P9 - Spesen (km, usw.)	50.40									
2170.3300	Planm. Abschreib. - VV Sachanl.	3'269.30	20'664.00	18'500.00	42'887.05	16'500.00	16'500.00	16'500.00	16'500.00	16'500.00	16'500.00
2170.3320	Planm. Abschreib. - VV immat.	3'697.50	3'604.50	2'600.00	3'604.50	2'600.00	2'600.00	2'600.00	2'600.00	2'600.00	2'600.00
2170.3900	Int. verr. - Schule Wasserbez.	1'073.00	1'379.00	1'300.00		1'300.00	1'300.00	1'300.00	1'300.00	1'300.00	1'300.00
2170.3910	Interne Verrechnungen	1'200.00	1'200.00	1'000.00		1'000.00	1'000.00	1'000.00	1'000.00	1'000.00	1'000.00
2170.4260	Rückerstattungen Dritter	-278.10	-609.35								
2170.4470	Liegenschaftsertrag VV	-6'500.00	-6'750.00	-6'600.00	-6'050.00	-6'600.00	-6'600.00	-6'600.00	-6'600.00	-6'600.00	-6'600.00
2170.4472	Benützungsgeb. Immobilien	-1'290.00	-1'540.00	-2'000.00	-1'070.00	-2'500.00	-2'500.00	-2'500.00	-2'500.00	-2'500.00	-2'500.00
2170.4479	Übrige Erträge Immob. VV	-20.00									
2180	Schulergänzende Tagesbetreuung	5'220.00	4'110.40	4'500.00	-43.30	4'960.00	9'300.00	9'300.00	9'300.00	9'300.00	9'300.00
2180.3000	MT Sitzungen	220.00	180.00		60.00	200.00	200.00	200.00	200.00	200.00	200.00
2180.3612	Mittagstisch Blauen	5'000.00	3'930.40	4'500.00	-103.30	4'760.00	9'100.00	9'100.00	9'100.00	9'100.00	9'100.00
2190	Schulleitung und Schulrat	1'299.60	451.00	1'000.00	755.00	1'200.00	1'200.00	1'200.00	1'200.00	1'200.00	1'200.00
2190.3000	Schulrat	1'205.00	370.00	800.00	675.00	1'000.00	1'000.00	1'000.00	1'000.00	1'000.00	1'000.00
2190.3170	Spesen (km, Geschenke)	12.60		100.00		100.00	100.00	100.00	100.00	100.00	100.00
2190.3631	Kt.beitr.-Schulleiterkonferenz	82.00	81.00	100.00	80.00	100.00	100.00	100.00	100.00	100.00	100.00
2192	Volksschule, sonstiges	1'833.00	2'402.00	3'250.00	2'416.00	3'250.00	3'250.00	3'250.00	3'250.00	3'250.00	3'250.00
2192.3634	Spitalbeschulung	243.00	234.00	250.00	248.00	250.00	250.00	250.00	250.00	250.00	250.00
2192.3637	Beiträge an Private (TNW-Abo)	1'590.00	2'168.00	3'000.00	2'168.00	3'000.00	3'000.00	3'000.00	3'000.00	3'000.00	3'000.00



Erfolgsrechnung nach Funktionen

Konto	Erfolgsrechnung (HRM2) Funktionale Gliederung (HRM2)	Rechnung 202	Rechnung 2024	Budget 2025	Rechnung 202	Budget 2026	Planung 2027	Planung 2028	Planung 2029	Planung 2030	Planung 2031
3	KULTUR, SPORT, FREIZEIT, KIRCHE	22'406.80	23'370.95	19'210.00	12'525.40	31'760.00	16'760.00	26'760.00	16'760.00	26'760.00	16'760.00
31	Kulturerbe	11'959.60	12'125.00	3'700.00	3'183.55	11'500.00	1'500.00	11'500.00	1'500.00	11'500.00	1'500.00
3110	Museen und Kulturförderung			300.00	200.00	300.00	300.00	300.00	300.00	300.00	300.00
3110.3636	Beiträge Museen & Kult.förderung			300.00	200.00	300.00	300.00	300.00	300.00	300.00	300.00
3120	Denkmalpflege und Heimatschutz	11'959.60	12'125.00	3'400.00	2'983.55	11'200.00	1'200.00	11'200.00	1'200.00	11'200.00	1'200.00
3120.3144	URE Brunnen & Kulturgüter		165.40	3'200.00	2'983.55	11'000.00	1'000.00	11'000.00	1'000.00	11'000.00	1'000.00
3120.3636	Priv. Org. - Denkmalpflege			200.00		200.00	200.00	200.00	200.00	200.00	200.00
3120.3900	Int. verr. - Dorfbrunnenwasser	11'959.60	11'959.60								
32	Kultur allgemein	6'391.20	4'397.95	4'140.00	3'211.25	3'990.00	3'990.00	3'990.00	3'990.00	3'990.00	3'990.00
3210	Bibliotheken	252.00	226.00	400.00	196.00	400.00	400.00	400.00	400.00	400.00	400.00
3210.3636	Beiträge an private Organisationen ohne Erwerbszweck	252.00	226.00	400.00	196.00	400.00	400.00	400.00	400.00	400.00	400.00
3290	Kultur, sonstiges	6'139.20	4'171.95	3'740.00	3'015.25	3'590.00	3'590.00	3'590.00	3'590.00	3'590.00	3'590.00
3290.3010	Kultur - Löhne (Fahnen)	1'440.00			1'440.00						
3290.3050	Kultur - Löhne (Fahnen) sva	118.00									
3290.3102	Drucksachen, Publikationen	37.70	32.45	100.00	43.25	100.00	100.00	100.00	100.00	100.00	100.00
3290.3105	Lebensmittel	244.00	240.00	240.00	232.00	240.00	240.00	240.00	240.00	240.00	240.00
3290.3119	Übrige Anschaffungen (Beflagung, Geschirr, usw.)	3'067.50									
3290.3130	Dienstl. Dritter (Fahenaushang)		1'990.00	1'800.00		1'800.00	1'800.00	1'800.00	1'800.00	1'800.00	1'800.00
3290.3199	Übr. Aufw. (z.B. Jungbürgergesch.)	232.00	109.50	200.00	100.00	50.00	50.00	50.00	50.00	50.00	50.00
3290.3632	Beiträge an Gmd. + Zweckverb.	700.00	700.00	700.00	300.00	700.00	700.00	700.00	700.00	700.00	700.00
3290.3636	Beiträge an priv. Org. ohne Erwerbszweck	300.00	1'100.00	700.00	900.00	700.00	700.00	700.00	700.00	700.00	700.00
34	Sport und Freizeit	4'056.00	6'848.00	11'370.00	6'130.60	16'270.00	11'270.00	11'270.00	11'270.00	11'270.00	11'270.00
3420	Freizeit	4'056.00	6'848.00	11'370.00	6'130.60	16'270.00	11'270.00	11'270.00	11'270.00	11'270.00	11'270.00
3420.3000	Sport - Freizeit - Sitzungen	60.00									
3420.3130	Freizeit - Dienstleistungen Dritter			5'000.00	-115.70	5'000.00	5'000.00	5'000.00	5'000.00	5'000.00	5'000.00
3420.3632	Beiträge an Gmd. & Zweckverb.	2'826.00	4'307.00	4'800.00	5'201.30	9'500.00	4'500.00	4'500.00	4'500.00	4'500.00	4'500.00
3420.3636	Beiträge an priv. Org. ohne Erwerbszweck	1'170.00	2'541.00	1'570.00	1'070.00	1'770.00	1'770.00	1'770.00	1'770.00	1'770.00	1'770.00
3420.4635	Sport & Freizeit, Beiträge priv. Unternehmungen				-25.00						
4	GESUNDHEIT	139'461.62	129'673.80	168'740.00	114'748.28	208'140.00	208'140.00	208'140.00	208'140.00	208'140.00	208'140.00
41	Kranken- und Pflegeheime	99'107.30	67'230.65	106'700.00	60'619.95	141'600.00	141'600.00	141'600.00	141'600.00	141'600.00	141'600.00
4120	Kranken- und Pflegeheime	99'107.30	67'230.65	106'700.00	60'619.95	141'600.00	141'600.00	141'600.00	141'600.00	141'600.00	141'600.00
4120.3000	Sitzungsgelder - Alter	300.00	240.00	500.00		500.00	500.00	500.00	500.00	500.00	500.00
4120.3199	Übr. Aufw. "Alter"			100.00		100.00	100.00	100.00	100.00	100.00	100.00
4120.3614	Pflegebeiträge	98'807.30	66'990.65	106'100.00	60'619.95	141'000.00	141'000.00	141'000.00	141'000.00	141'000.00	141'000.00



Erfolgsrechnung nach Funktionen

Konto	Erfolgsrechnung (HRM2) Funktionale Gliederung (HRM2)	Rechnung 202	Rechnung 2024	Budget 2025	Rechnung 202	Budget 2026	Planung 2027	Planung 2028	Planung 2029	Planung 2030	Planung 2031
42	Ambulante Krankenpflege	34'278.35	51'203.25	53'840.00	45'115.45	58'340.00	58'340.00	58'340.00	58'340.00	58'340.00	58'340.00
4210	Ambulante Krankenpflege	34'278.35	51'203.25	53'840.00	45'115.45	58'340.00	58'340.00	58'340.00	58'340.00	58'340.00	58'340.00
4210.3000	Sitzungsgelder - Gesundheit	495.00	60.00								
4210.3130	Mahlzeitendienst	3'683.40	3'697.20	4'000.00		4'000.00	4'000.00	4'000.00	4'000.00	4'000.00	4'000.00
4210.3636	Spitex, MVB, SRK, ProSen., usw.	30'099.95	34'414.80	38'240.00	28'885.45	28'340.00	28'340.00	28'340.00	28'340.00	28'340.00	28'340.00
4210.3637	Beiträge an Priv. (Pflegerestkosten, Geburten,...)		13'031.25	11'600.00	16'230.00	26'000.00	26'000.00	26'000.00	26'000.00	26'000.00	26'000.00
43	Gesundheitsprävention	1'374.70	2'551.50	2'200.00	4'163.35	2'200.00	2'200.00	2'200.00	2'200.00	2'200.00	2'200.00
4330	Schulgesundheitsdienst	190.00									
4330.3132	Schularzthonore	190.00									
4331	Kinder- und Jugendzahnpflege	1'184.70	1'887.40	1'500.00	3'462.35	1'500.00	1'500.00	1'500.00	1'500.00	1'500.00	1'500.00
4331.3130	Zahnarztthonore	12'806.35	18'979.45	15'000.00	8'039.35	15'000.00	15'000.00	15'000.00	15'000.00	15'000.00	15'000.00
4331.4260	Elternbeiträge	-10'491.30	-15'239.60	-13'000.00	-4'577.00	-13'000.00	-13'000.00	-13'000.00	-13'000.00	-13'000.00	-13'000.00
4331.4631	Kantonsbeitrag - KJZ	-1'130.35	-1'852.45	-500.00		-500.00	-500.00	-500.00	-500.00	-500.00	-500.00
4340	Lebensmittelkontrolle		664.10	700.00	701.00	700.00	700.00	700.00	700.00	700.00	700.00
4340.3132	Pilzkontrolle		664.10	700.00	701.00	700.00	700.00	700.00	700.00	700.00	700.00
49	Übriges Gesundheitswesen	4'701.27	8'688.40	6'000.00	4'849.53	6'000.00	6'000.00	6'000.00	6'000.00	6'000.00	6'000.00
4901	Versorgungsregion	4'701.27	8'688.40	6'000.00	4'849.53	6'000.00	6'000.00	6'000.00	6'000.00	6'000.00	6'000.00
4901.3632	Zweckverband APG Laufental	4'701.27	8'688.40	6'000.00	4'849.53	6'000.00	6'000.00	6'000.00	6'000.00	6'000.00	6'000.00
5	SOZIALE SICHERHEIT	93'847.30	152'725.36	154'710.00	271'733.11	165'740.00	167'240.00	167'240.00	167'240.00	167'240.00	167'240.00
53	Alter und Hinterlassene	48'566.75	46'098.75	47'060.00	44'297.30	48'760.00	50'260.00	50'260.00	50'260.00	50'260.00	50'260.00
5310	Alters- und Hinterlassenenversicherung AHV	-849.00	-840.20	-800.00	-841.00	-800.00	-800.00	-800.00	-800.00	-800.00	-800.00
5310.4630	AHV-Zweigstellenentschädigung	-849.00	-840.20	-800.00	-841.00	-800.00	-800.00	-800.00	-800.00	-800.00	-800.00
5320	Ergänzungsleistungen AHV	47'236.00	43'586.00	41'000.00	42'062.00	42'700.00	44'200.00	44'200.00	44'200.00	44'200.00	44'200.00
5320.3631	EL - AHV	47'236.00	43'586.00	41'000.00	42'062.00	42'700.00	44'200.00	44'200.00	44'200.00	44'200.00	44'200.00
5350	Leistungen an Alter	2'179.75	3'352.95	6'860.00	3'076.30	6'860.00	6'860.00	6'860.00	6'860.00	6'860.00	6'860.00
5350.3199	Geschenke an Dritte (Jubiläen,...)	209.75		360.00		360.00	360.00	360.00	360.00	360.00	360.00
5350.3614	EL Zusatzbeiträge			2'500.00		2'500.00	2'500.00	2'500.00	2'500.00	2'500.00	2'500.00
5350.3636	Beiträge an priv. Org. ohne Erwerbszweck	1'970.00	3'352.95	4'000.00	3'076.30	4'000.00	4'000.00	4'000.00	4'000.00	4'000.00	4'000.00
54	Familie und Jugend	-11'801.25	49'070.00	21'400.00	185.15	31'730.00	31'730.00	31'730.00	31'730.00	31'730.00	31'730.00
5440	Jugendschutz, allgemein		270.00	200.00	100.00	200.00	200.00	200.00	200.00	200.00	200.00
5440.3000	Sitzungsgelder - Jugendschutz		60.00	100.00		100.00	100.00	100.00	100.00	100.00	100.00
5440.3102	Drucksachen, Publikationen		110.00	100.00		100.00	100.00	100.00	100.00	100.00	100.00
5440.3636	Beiträge an private Organisationen ohne Erwerbszweck		100.00		100.00						
5450	Leistungen an Familien, allgemein			900.00		2'700.00	2'700.00	2'700.00	2'700.00	2'700.00	2'700.00
5450.3636	Beiträge an private Organisationen			900.00		2'500.00	2'500.00	2'500.00	2'500.00	2'500.00	2'500.00
5450.3637	Beiträge an priv. Haushalte					200.00	200.00	200.00	200.00	200.00	200.00



Erfolgsrechnung nach Funktionen

Konto	Erfolgsrechnung (HRM2) Funktionale Gliederung (HRM2)	Rechnung 202	Rechnung 2024	Budget 2025	Rechnung 202	Budget 2026	Planung 2027	Planung 2028	Planung 2029	Planung 2030	Planung 2031
5451	Kinderkrippen und Kinderhorte	-11'801.25	48'800.00	20'300.00	85.15	28'830.00	28'830.00	28'830.00	28'830.00	28'830.00	28'830.00
5451.3000	Sitzungsgelder - KiTas	110.00	100.00	300.00		300.00	300.00	300.00	300.00	300.00	300.00
5451.3631	Beiträge an Kanton	2'461.00									
5451.3632	KiTa - Blauen	-11'677.25	48'700.00	20'000.00	85.15	28'530.00	28'530.00	28'530.00	28'530.00	28'530.00	28'530.00
5451.4610	FEB Finanzhilfe - Bund	-2'695.00									
56	Soziales Wohnungswesen			5'000.00		2'500.00	2'500.00	2'500.00	2'500.00	2'500.00	2'500.00
5601	Mietzinsbeiträge			5'000.00		2'500.00	2'500.00	2'500.00	2'500.00	2'500.00	2'500.00
5601.3637	Mietzinsbeiträge an Private			10'000.00		5'000.00	5'000.00	5'000.00	5'000.00	5'000.00	5'000.00
5601.4611	Mietzinsbeiträge Beiträge Kant			-5'000.00		-2'500.00	-2'500.00	-2'500.00	-2'500.00	-2'500.00	-2'500.00
57	Sozialhilfe und Asylwesen	57'081.80	57'556.61	81'250.00	227'250.66	82'750.00	82'750.00	82'750.00	82'750.00	82'750.00	82'750.00
5720	Sozialhilfe	58'213.35	59'832.71	46'250.00	32'584.99	46'250.00	46'250.00	46'250.00	46'250.00	46'250.00	46'250.00
5720.3000	Sozialhilfebehörde (Kostenvert. nach Empf.)	185.00	180.00	1'000.00		1'000.00	1'000.00	1'000.00	1'000.00	1'000.00	1'000.00
5720.3099	Übr. Personalaufw. (Kostenvert. nach Empf.)			200.00		200.00	200.00	200.00	200.00	200.00	200.00
5720.3170	Spesenentschädigung	42.00	32.20	50.00		50.00	50.00	50.00	50.00	50.00	50.00
5720.3637	Beiträge an Private Haushalte	57'986.35	59'620.51	45'000.00	32'584.99	45'000.00	45'000.00	45'000.00	45'000.00	45'000.00	45'000.00
5722	Sozialhilfe Asylbereich			1'400.00		1'400.00	1'400.00	1'400.00	1'400.00	1'400.00	1'400.00
5722.3000	Sozialhilfebehörde (Kostenverteilung nach Empfänger)			1'200.00		1'200.00	1'200.00	1'200.00	1'200.00	1'200.00	1'200.00
5722.3099	Übr. Personalaufw. (Kosten nach Empf.)			200.00		200.00	200.00	200.00	200.00	200.00	200.00
5730	Asylwesen	-20'050.25	-24'488.80	10'200.00	166'671.47	6'700.00	6'700.00	6'700.00	6'700.00	6'700.00	6'700.00
5730.3000	Sitzungsgelder	425.00	170.00	200.00	250.00	200.00	200.00	200.00	200.00	200.00	200.00
5730.3120	Asylbewerber - Strom, Abfall	6'197.65	7'162.60	5'000.00	2'398.20	5'000.00	5'000.00	5'000.00	5'000.00	5'000.00	5'000.00
5730.3130	Asylwesen - Dienstl. Dritter	708.55		1'000.00		1'000.00	1'000.00	1'000.00	1'000.00	1'000.00	1'000.00
5730.3134	Haftpflichtvers. Asylbewerber			300.00		300.00	300.00	300.00	300.00	300.00	300.00
5730.3170	Asylwesen- Sitzungsspesen	29.40									
5730.3612	EWG Duggingen (Asylanten)		-3'300.00	3'500.00							
5730.3636	Betreuungskosten Asylbewerber	185'800.00	171'055.70	200'000.00	208'191.67	200'000.00	200'000.00	200'000.00	200'000.00	200'000.00	200'000.00
5730.3910	Int. verr. Verw.kosten - Personal	200.00	200.00	200.00		200.00	200.00	200.00	200.00	200.00	200.00
5730.4611	Beiträge vom Kanton an Asylbewerberkosten	-213'410.85	-199'777.10	-200'000.00	-44'168.40	-200'000.00	-200'000.00	-200'000.00	-200'000.00	-200'000.00	-200'000.00
5790	Übriges Sozialwesen	18'918.70	22'212.70	23'400.00	27'994.20	28'400.00	28'400.00	28'400.00	28'400.00	28'400.00	28'400.00
5790.3612	GSHB Laufental (Gemeinsame Sozialhilfebehörde Laufental)	18'196.00	21'503.00	22'700.00	27'291.00	27'700.00	27'700.00	27'700.00	27'700.00	27'700.00	27'700.00
5790.3636	Sozialhilfe - Mitgliederbeitr.	722.70	709.70	700.00	703.20	700.00	700.00	700.00	700.00	700.00	700.00
6	VERKEHR	86'120.65	94'379.54	187'290.00	135'053.21	148'690.00	181'690.00	148'690.00	148'690.00	148'690.00	148'690.00
61	Strassenverkehr	86'120.65	94'379.54	187'290.00	135'053.21	148'690.00	181'690.00	148'690.00	148'690.00	148'690.00	148'690.00
6150	Gemeindestrassen/Werkhof	86'120.65	94'379.54	187'290.00	135'053.21	148'690.00	181'690.00	148'690.00	148'690.00	148'690.00	148'690.00
6150.3000	Sitzungsgelder - Verkehr	710.00	425.00	500.00	890.00	500.00	500.00	500.00	500.00	500.00	500.00



Erfolgsrechnung nach Funktionen

Konto	Erfolgsrechnung (HRM2) Funktionale Gliederung (HRM2)	Rechnung 202	Rechnung 2024	Budget 2025	Rechnung 202	Budget 2026	Planung 2027	Planung 2028	Planung 2029	Planung 2030	Planung 2031
6150.3010	Löhne Betriebspersonal	4'772.90	2'056.65	4'500.00		4'500.00	4'500.00	4'500.00	4'500.00	4'500.00	4'500.00
6150.3050	AHV - Strassen	1'168.10		500.00		500.00	500.00	500.00	500.00	500.00	500.00
6150.3053	UVG - Strassen			20.00		20.00	20.00	20.00	20.00	20.00	20.00
6150.3054	FAK - Strassen	139.10		20.00		20.00	20.00	20.00	20.00	20.00	20.00
6150.3099	Sonstiger Pers.aufw. (z.B. Geschenke)		870.40			750.00	750.00	750.00	750.00	750.00	750.00
6150.3101	Verbrauchsmaterial	4'326.59	2'604.25	4'000.00	2'310.55	4'000.00	4'000.00	4'000.00	4'000.00	4'000.00	4'000.00
6150.3109	Übriger Mat.- + Warenaufw.	370.50	85.40	1'000.00	44.15	1'000.00	1'000.00	1'000.00	1'000.00	1'000.00	1'000.00
6150.3111	Anschaffungen - Werkhof (Maschinen, Apparate, usw.)			16'500.00	16'831.90	500.00	500.00	500.00	500.00	500.00	500.00
6150.3120	Strassen - Wasser&Strom	2'297.25	2'659.35	2'500.00	3'369.50	2'500.00	2'500.00	2'500.00	2'500.00	2'500.00	2'500.00
6150.3130	Dienstleistungen Dritter	13'857.35	9'823.30	14'800.00	9'244.20	13'800.00	13'800.00	13'800.00	13'800.00	13'800.00	13'800.00
6150.3132	Externe Berater (Geometer, usw.)	9'967.90	1'945.80	850.00	345.90	900.00	900.00	900.00	900.00	900.00	900.00
6150.3141	Baul. Unterhalt durch Dritte	18'715.45	37'997.65	107'500.00	74'131.55	87'500.00	120'500.00	87'500.00	87'500.00	87'500.00	87'500.00
6150.3151	URE Maschinen, Fahrzeuge + Werkzeuge	1'812.05	2'409.40	4'400.00	7'168.25	4'400.00	4'400.00	4'400.00	4'400.00	4'400.00	4'400.00
6150.3160	Mieten + Pachten (Immob., Land)	1'400.00	1'000.00	1'400.00		1'400.00	1'400.00	1'400.00	1'400.00	1'400.00	1'400.00
6150.3170	Sitzungsspesen (km, usw.)	16.80	21.00								
6150.3300	Planm. Abschreib. - Gmd.str.	14'756.30	20'717.21	18'200.00	20'717.21	18'200.00	18'200.00	18'200.00	18'200.00	18'200.00	18'200.00
6150.3900	Int. verr. Str.entwässerung	11'200.00	11'200.00	11'500.00		11'500.00	11'500.00	11'500.00	11'500.00	11'500.00	11'500.00
6150.3910	Int. verr. Dienstleistungen	1'600.00	1'600.00								
6150.4250	Parkbewilligungen		-15.00								
6150.4631	vom Kt. - Gewerbeparkkarten	-989.64	-1'020.87	-900.00		-900.00	-900.00	-900.00	-900.00	-900.00	-900.00
6150.4900	Intern verrechnete Materialbezüge					-2'400.00	-2'400.00	-2'400.00	-2'400.00	-2'400.00	-2'400.00
7	UMWELTSCHUTZ UND RAUMORDNUNG	30'329.44	31'503.16	38'120.00	137'366.24	49'800.00	44'880.00	44'880.00	44'880.00	44'880.00	41'880.00
71	Wasserversorgung	0.00			50'690.87						-3'000.00
7101	Wasserversorgung (Spezialfinanzierung)	0.00			50'690.87						-3'000.00
7101.3000	Sitzungsgelder - Wasser	435.00	847.50	800.00	335.00	800.00	800.00	800.00	800.00	800.00	800.00
7101.3010	Löhne Betriebspersonal	7'757.75	10'268.62	8'500.00	7'915.50	8'700.00	8'700.00	8'700.00	8'700.00	8'700.00	8'700.00
7101.3050	AHV - Brunnenmeister	238.55	256.95	1'000.00		1'000.00	1'000.00	1'000.00	1'000.00	1'000.00	1'000.00
7101.3053	UVG - Brunnenmeister	119.00	144.05	200.00		200.00	200.00	200.00	200.00	200.00	200.00
7101.3054	FAK - Brunnenmeister	46.60	50.20	130.00		130.00	130.00	130.00	130.00	130.00	130.00
7101.3055	KTG - Brunnenmeister	57.20	74.31	100.00		100.00	100.00	100.00	100.00	100.00	100.00
7101.3090	Weiterbildung - Brunnenmeister		180.00								
7101.3099	Sonstiger Personalaufw.	9'285.05	9'250.70	10'000.00		1'400.00	1'400.00	1'400.00	1'400.00	1'400.00	1'400.00
7101.3100	Büromaterial und Drucksachen		150.00	300.00	87.25	300.00	300.00	300.00	300.00	300.00	300.00
7101.3101	Verbr.mat. - Brunnenmeister	478.15	1'909.61	3'500.00	164.45	3'800.00	3'800.00	3'800.00	3'800.00	3'800.00	3'800.00
7101.3109	Übriger Mat.- + Warenaufw.			100.00	54.00	100.00	100.00	100.00	100.00	100.00	100.00



Erfolgsrechnung nach Funktionen

Konto	Erfolgsrechnung (HRM2) Funktionale Gliederung (HRM2)	Rechnung 202	Rechnung 2024	Budget 2025	Rechnung 202	Budget 2026	Planung 2027	Planung 2028	Planung 2029	Planung 2030	Planung 2031
7101.3111	Anschaffungen Apparate, Maschinen, Fahr- und Werkzeug	4'976.80	3'296.10	500.00	603.00	9'000.00	9'000.00	9'000.00	9'000.00	9'000.00	9'000.00
7101.3120	Wasser und Energie	5'178.90	4'352.90	4'000.00	3'296.70	4'000.00	4'000.00	4'000.00	4'000.00	4'000.00	4'000.00
7101.3130	Dienstl.Dritter (Tel,Pikett..)	13'289.43	15'293.48	15'800.00	4'165.00	39'000.00	36'000.00	39'000.00	36'000.00	39'000.00	36'000.00
7101.3132	Geometer, Gutachten, usw.	2'488.05	19'374.80	7'700.00	3'802.35	7'740.00	7'740.00	7'740.00	7'740.00	7'740.00	7'740.00
7101.3134	Versicherungen	1'698.15	1'798.15	1'000.00	298.14	1'000.00	1'000.00	1'000.00	1'000.00	1'000.00	1'000.00
7101.3143	Baul. Unterh. Dritter - Wasser	26'597.80	22'366.30	15'000.00	12'284.65	6'000.00	6'000.00	6'000.00	10'000.00	6'000.00	6'000.00
7101.3151	URE App, Masch, Fahr- + Werkzeuge	10'900.35	20'920.60	13'600.00	13'821.70	15'700.00	15'700.00	15'700.00	15'700.00	15'700.00	15'700.00
7101.3160	Baurecht Reservoir (=GEB Rg)	448.00	627.90	300.00		300.00	300.00	300.00	300.00	300.00	300.00
7101.3170	Spesen (km, usw.)	27.30	136.00	100.00	147.00	100.00	100.00	100.00	100.00	100.00	100.00
7101.3300	Planm. Abschr. - Wasser	279.80	1'113.10	300.00	1'113.10	300.00	300.00	300.00	300.00	300.00	300.00
7101.3320	Planm. Abschr. immat. Wasser	1'825.72	2'021.13	800.00	2'021.13	800.00	800.00	800.00	800.00	800.00	800.00
7101.3611	Wasserkontrollen	2'581.70	2'785.20		2'594.40						
7101.3612	WVB-Wasserverbund Birstal	31'576.70	31'328.72	33'500.00	5'175.85	33'500.00	33'500.00	33'500.00	33'500.00	33'500.00	33'500.00
7101.3636	Beiträge an priv. Org. ohne Erwerbszweck	225.00	225.00	290.00	225.00	290.00	290.00	290.00	290.00	290.00	290.00
7101.4210	Gebühren für Amtshandlungen			-500.00		-500.00	-500.00	-500.00	-500.00	-500.00	-500.00
7101.4240	Wasserbezugsgebühren	-90'915.60	-91'079.95	-90'000.00	-2'339.20	-90'000.00	-90'000.00	-90'000.00	-90'000.00	-90'000.00	-90'000.00
7101.4260	Rückerstattungen Dritter	-246.70			-4'817.65						
7101.4510	Entnahmen aus Spezialfinanzierung (Verlust)	-17'617.35	-43'226.42	-13'970.00		-35'210.00	-32'210.00	-35'210.00	-36'210.00	-35'210.00	-35'210.00
7101.4611	Strompauschale gem. Vertrag 16.10.13	-500.00	-500.00	-500.00		-500.00	-500.00	-500.00	-500.00	-500.00	-500.00
7101.4612	Zinsen WVB	-808.00	-1'119.00	-2'000.00	-256.50	-2'000.00	-2'000.00	-2'000.00	-2'000.00	-2'000.00	-2'000.00
7101.4900	Intern verrechneter Sachaufwand	-6'985.00	-7'139.00	-700.00		-700.00	-700.00	-700.00	-700.00	-700.00	-700.00
7101.4910	Intern verrechnete Dienstleistungen	-940.00	-940.00	-850.00		-850.00	-850.00	-850.00	-850.00	-850.00	-850.00
7101.4940	Intern verrechneter Kapitaldienst	-2'498.35	-4'766.95	-9'000.00		-4'500.00	-4'500.00	-4'500.00	-4'500.00	-4'500.00	-4'500.00
72	Abwasserbeseitigung	0.00			33'729.05						
7201	Abwasserbeseitigung (Spezialfinanzierung)	0.00			33'729.05						
7201.3000	Sitzungsgelder - Abwasser	235.00	100.00	250.00		250.00	250.00	250.00	250.00	250.00	250.00
7201.3010	Abwasser - Betriebspersonal	400.00	400.00	400.00		400.00	400.00	400.00	400.00	400.00	400.00
7201.3099	Abwasser - Sonstiger Pers.aufwand	9'285.05	9'250.70	10'000.00							
7201.3120	Energiekosten (Strom)	2'386.55	205.35	400.00	201.60	400.00	400.00	400.00	400.00	400.00	400.00
7201.3130	Dienstleistungen Dritter	7'350.40	6'322.24	7'500.00	2'588.95	17'500.00	17'500.00	17'500.00	17'500.00	17'500.00	17'500.00
7201.3132	Externe Honorare (Geometer, Vermessungswerk)	4'410.75	6'754.30	9'700.00	4'362.40	7'250.00	7'250.00	7'250.00	7'250.00	7'250.00	7'250.00
7201.3143	Baul. Unterh. Dritter - Abwasser	16'749.05	10'023.70	8'000.00	12'899.40	8'000.00	8'000.00	8'000.00	8'000.00	8'000.00	8'000.00
7201.3170	Spesen - Abwasser	50.40									



Erfolgsrechnung nach Funktionen

Konto	Erfolgsrechnung (HRM2) Funktionale Gliederung (HRM2)	Rechnung 202	Rechnung 2024	Budget 2025	Rechnung 202	Budget 2026	Planung 2027	Planung 2028	Planung 2029	Planung 2030	Planung 2031
7201.3320	Planm. Abschreib. immat. Abwasser	878.40	1'969.40	900.00	1'969.40	900.00	900.00	900.00	900.00	900.00	900.00
7201.3510	Einlagen in Spezialfinanzierung - Abwasser (Gewinne)	22'072.40	4'464.66	5'450.00							
7201.3612	ARA Laufental-Lüsseltal	60'218.50	85'760.10	85'000.00	14'801.55	95'000.00	95'000.00	95'000.00	95'000.00	95'000.00	95'000.00
7201.3910	Int. verr. Aufw. - Abwasser	100.00	100.00								
7201.4210	Gebühren für Amtshandlungen	-150.00	-866.25	-1'000.00	-138.75	-1'000.00	-1'000.00	-1'000.00	-1'000.00	-1'000.00	-1'000.00
7201.4240	Abwasserverbrauchsgebühren	-99'902.25	-97'973.55	-100'000.00		-100'000.00	-100'000.00	-100'000.00	-100'000.00	-100'000.00	-100'000.00
7201.4260	Rückerstattungen Dritter	-1'561.40	-254.20		-2'955.50						
7201.4510	Entnahme aus Spezialfinanzierung - Abwasser (Verlust)					-8'300.00	-8'300.00	-8'300.00	-8'300.00	-8'300.00	-8'300.00
7201.4900	Int. verr. Warenbezüge	-19'164.60	-19'487.30	-13'900.00		-13'900.00	-13'900.00	-13'900.00	-13'900.00	-13'900.00	-13'900.00
7201.4940	Int. verr. Kapitalzinsen	-3'358.25	-6'769.15	-12'700.00		-6'500.00	-6'500.00	-6'500.00	-6'500.00	-6'500.00	-6'500.00
73	Abfallwirtschaft	500.00	500.00	500.00	23'378.18	500.00	-2'920.00	-2'920.00	-2'920.00	-2'920.00	-2'920.00
7300	Abfallbewirtschaftung	500.00	500.00	500.00		500.00	500.00	500.00	500.00	500.00	500.00
7300.3632	Konfiskatsammelstelle	500.00	500.00	500.00		500.00	500.00	500.00	500.00	500.00	500.00
7301	Abfallbeseitigung (Spezialfinanzierung)				23'378.18		-3'420.00	-3'420.00	-3'420.00	-3'420.00	-3'420.00
7301.3000	Sitzungsgelder - Abfallbeseitigung	230.00	535.00	200.00		500.00	500.00	500.00	500.00	500.00	500.00
7301.3010	Löhne Betriebspers. - Abfall	250.00	500.00								
7301.3101	Betriebs- + Verbrauchsmat.	3'354.45	-922.40	2'000.00	1'980.40	2'000.00	2'000.00	2'000.00	2'000.00	2'000.00	2'000.00
7301.3111	Anschaffungen (Maschinen,...)	805.90									
7301.3130	Dienstl. Dritter - Abfall	11'836.10	13'305.75	10'800.00	15'909.05	12'800.00	12'800.00	12'800.00	12'800.00	12'800.00	12'800.00
7301.3132	Externe Berater, Planungen	9'400.00	12'753.07		5'104.08						
7301.3143	Baul. Unterh. durch Dritte - Abfall				806.45						
7301.3160	Miete und Pacht Liegenschaften (Provisorium)					1'000.00	1'000.00	1'000.00	1'000.00	1'000.00	1'000.00
7301.3510	Gewinn - Einlagen in Spezialfinanzierung			100.00		1'380.00	1'380.00	1'380.00	1'380.00	1'380.00	1'380.00
7301.3910	Intern verrechneter Aufwand	2'600.00	2'600.00	2'600.00		2'600.00	2'600.00	2'600.00	2'600.00	2'600.00	2'600.00
7301.3940	Intern verrechneter Kapitaldienst					20.00					
7301.4240	Kehrrichtgebühren	-15'530.75	-15'642.55	-15'000.00		-19'800.00	-19'800.00	-19'800.00	-19'800.00	-19'800.00	-19'800.00
7301.4250	Verkäufe (Pap.samml., usw.)	-401.85	-1'097.50	-500.00	-421.80	-500.00	-500.00	-500.00	-500.00	-500.00	-500.00
7301.4260	Rückerstattungen Dritter	-50.00									
7301.4510	Verlust - Entnahmen aus Spezialfinanzierung - Abfallbeseitigung	-12'181.40	-11'728.87				-3'380.00	-3'380.00	-3'380.00	-3'380.00	-3'380.00
7301.4900	Int. verr. Sachaufw. - Abfall	-225.00	-225.00								
7301.4940	Intern verrechneter Kapitaldienst	-87.45	-77.50	-200.00			-20.00	-20.00	-20.00	-20.00	-20.00
75	Arten- und Landschaftsschutz	447.00	1'479.15	1'300.00	822.60	2'800.00	1'300.00	1'300.00	1'300.00	1'300.00	1'300.00
7500	Arten- und Landschaftsschutz	447.00	1'479.15	1'300.00	822.60	2'800.00	1'300.00	1'300.00	1'300.00	1'300.00	1'300.00
7500.3130	Naturschutz - Dienstl. Dritter		832.15	1'000.00	284.40	2'500.00	1'000.00	1'000.00	1'000.00	1'000.00	1'000.00
7500.3300	Naturschutz - Abschreibung	147.00	147.00		147.00						



Erfolgsrechnung nach Funktionen

Konto	Erfolgsrechnung (HRM2) Funktionale Gliederung (HRM2)	Rechnung 202	Rechnung 2024	Budget 2025	Rechnung 202	Budget 2026	Planung 2027	Planung 2028	Planung 2029	Planung 2030	Planung 2031
7500.3636	Beiträge an priv. Org. ohne Erwerbszweck	300.00	500.00	300.00	391.20	300.00	300.00	300.00	300.00	300.00	300.00
76	Tierhaltung und übriger Umweltschutz	1'366.90	-543.05	-1'740.00	1'694.75	660.00	660.00	660.00	660.00	660.00	660.00
7620	Hundehaltung	1'332.15	-669.85	-1'760.00	1'569.35	640.00	640.00	640.00	640.00	640.00	640.00
7620.3010	Löhne - Betriebspersonal	700.00	2'400.00	2'200.00		2'200.00	2'200.00	2'200.00	2'200.00	2'200.00	2'200.00
7620.3050	AHV - Betriebspersonal	44.80		110.00		110.00	110.00	110.00	110.00	110.00	110.00
7620.3053	UVG (suva)			100.00		100.00	100.00	100.00	100.00	100.00	100.00
7620.3054	FAK - Hundehaltung			50.00		50.00	50.00	50.00	50.00	50.00	50.00
7620.3101	Verbrauchsmat. - Hundehaltung	685.60	979.15	600.00	803.00	600.00	600.00	600.00	600.00	600.00	600.00
7620.3111	Anschaffungen - Hundehaltung	2'252.15	627.50	680.00	766.35	680.00	680.00	680.00	680.00	680.00	680.00
7620.3130	Dienstleistungen Dritter	132.90	10.00								
7620.3170	Hundehaltung - Spesen	271.25									
7620.3900	Intern verrechneter Sachaufwand					2'400.00	2'400.00	2'400.00	2'400.00	2'400.00	2'400.00
7620.3910	Int. verr. Aufw. - Hundehaltung	2'900.00	2'900.00	500.00		500.00	500.00	500.00	500.00	500.00	500.00
7620.4240	Hundegebühren	-5'654.55	-7'586.50	-6'000.00		-6'000.00	-6'000.00	-6'000.00	-6'000.00	-6'000.00	-6'000.00
7690	Übriger Umweltschutz	34.75	126.80	20.00	125.40	20.00	20.00	20.00	20.00	20.00	20.00
7690.3132	Honorare externer Berater (Energieberatung BL)	127.90	126.80	120.00	125.40	120.00	120.00	120.00	120.00	120.00	120.00
7690.4390	Bundesbeitrag CO2-Abgabe	-93.15		-100.00		-100.00	-100.00	-100.00	-100.00	-100.00	-100.00
77	Friedhof und Bestattung	13'787.50	13'863.75	18'510.00	12'918.83	30'510.00	30'510.00	30'510.00	30'510.00	30'510.00	30'510.00
7710	Friedhof und Bestattung	13'787.50	13'863.75	18'510.00	12'918.83	30'510.00	30'510.00	30'510.00	30'510.00	30'510.00	30'510.00
7710.3000	Sitzungen - Friedhof	300.00	50.00	200.00		200.00	200.00	200.00	200.00	200.00	200.00
7710.3010	Löhne Betriebspersonal	1'260.00		2'100.00		2'100.00	2'100.00	2'100.00	2'100.00	2'100.00	2'100.00
7710.3050	AHV - Friedhof und Bestattung	73.60		150.00		150.00	150.00	150.00	150.00	150.00	150.00
7710.3053	UVG - Friedhof und Bestattung			30.00		30.00	30.00	30.00	30.00	30.00	30.00
7710.3054	FAK - Friedhof und Bestattung			30.00		30.00	30.00	30.00	30.00	30.00	30.00
7710.3099	Sonstiger Personalaufwand			100.00		100.00	100.00	100.00	100.00	100.00	100.00
7710.3101	Verbrauchsmaterial	249.05	145.40	300.00		300.00	300.00	300.00	300.00	300.00	300.00
7710.3111	Anschaffungen - Friedhof	41.00	85.05	1'000.00	1'033.85	1'000.00	1'000.00	1'000.00	1'000.00	1'000.00	1'000.00
7710.3120	Friedhof - Wasser & Strom	164.75	167.80	200.00	126.10	200.00	200.00	200.00	200.00	200.00	200.00
7710.3130	Dienstleistungen Dritter (Grabaushub, Kremation, usw.)	4'044.35	6'910.10	4'000.00	4'514.95	4'000.00	4'000.00	4'000.00	4'000.00	4'000.00	4'000.00
7710.3143	Baul. Unterh. Dritter - Friedhof	7'060.70	3'280.00	9'000.00	4'113.03	21'000.00	21'000.00	21'000.00	21'000.00	21'000.00	21'000.00
7710.3300	Planm. Abschreib. - Friedhof	3'347.80	3'130.90	3'500.00	3'130.90	3'500.00	3'500.00	3'500.00	3'500.00	3'500.00	3'500.00
7710.3900	Int. Verr. Wasser/Abwasser	461.00	599.00	500.00		500.00	500.00	500.00	500.00	500.00	500.00
7710.3910	Intern verrechneter Aufwand	2'800.00	2'800.00								
7710.4260	Rückerstattungen Dritter (Beerdigungsgebühren, usw.)	-4'664.75	-2'954.50	-2'000.00		-2'000.00	-2'000.00	-2'000.00	-2'000.00	-2'000.00	-2'000.00
7710.4470	Parkplatzmieten	-1'350.00	-350.00	-600.00		-600.00	-600.00	-600.00	-600.00	-600.00	-600.00
79	Raumordnung	14'228.04	16'203.31	19'550.00	14'131.96	15'330.00	15'330.00	15'330.00	15'330.00	15'330.00	15'330.00
7900	Raumplanung	14'228.04	16'203.31	19'550.00	14'131.96	15'330.00	15'330.00	15'330.00	15'330.00	15'330.00	15'330.00



Erfolgsrechnung nach Funktionen

Konto	Erfolgsrechnung (HRM2) Funktionale Gliederung (HRM2)	Rechnung 202	Rechnung 2024	Budget 2025	Rechnung 202	Budget 2026	Planung 2027	Planung 2028	Planung 2029	Planung 2030	Planung 2031
7900.3000	Sitzungsgelder- Raumplanung	800.00	3'050.00	1'000.00	1'750.00	1'000.00	1'000.00	1'000.00	1'000.00	1'000.00	1'000.00
7900.3132	Externe Berater + Gutachter	1'393.55	1'641.30	6'550.00	869.95	2'330.00	2'330.00	2'330.00	2'330.00	2'330.00	2'330.00
7900.3170	Spesen (km, usw.)	32.20									
7900.3320	Planm. Abschr. - immat. VV	12'002.29	11'512.01	12'000.00	11'512.01	12'000.00	12'000.00	12'000.00	12'000.00	12'000.00	12'000.00
8	VOLKSWIRTSCHAFT	1'246.45	-12'915.15	21'800.00	18'704.85	12'800.00	12'800.00	12'800.00	12'800.00	12'800.00	12'800.00
81	Landwirtschaft	11'903.25		12'550.00	11'039.65	12'550.00	12'550.00	12'550.00	12'550.00	12'550.00	12'550.00
8120	Strukturverbesserungen	11'461.10		12'000.00	11'039.65	12'000.00	12'000.00	12'000.00	12'000.00	12'000.00	12'000.00
8120.3637	Landwirtschaftsbeiträge	11'461.10		12'000.00	11'039.65	12'000.00	12'000.00	12'000.00	12'000.00	12'000.00	12'000.00
8140	Produktionsverbesserungen	442.15		550.00		550.00	550.00	550.00	550.00	550.00	550.00
8140.3010	Lohn - Ackerbaustellenleiter	387.50		500.00		500.00	500.00	500.00	500.00	500.00	500.00
8140.3050	AG Beitrag - AHV/IV/EO/ALV	26.65									
8140.3170	Reisekosten und Spesen	28.00		50.00		50.00	50.00	50.00	50.00	50.00	50.00
82	Forstwirtschaft	110.00	110.00								
8200	Forstwirtschaft	110.00	110.00								
8200.3000	Sitzungsgelder - Forstbetrieb	110.00	110.00								
83	Jagd und Fischerei	-1'650.70	-1'642.30	-3'000.00	-1'850.80	-2'000.00	-2'000.00	-2'000.00	-2'000.00	-2'000.00	-2'000.00
8300	Jagd und Fischerei	-1'650.70	-1'642.30	-3'000.00	-1'850.80	-2'000.00	-2'000.00	-2'000.00	-2'000.00	-2'000.00	-2'000.00
8300.3631	Jagd/Fischerei - Beiträge an Kt.	1'369.30	1'337.20	600.00	1'337.20	1'600.00	1'600.00	1'600.00	1'600.00	1'600.00	1'600.00
8300.3636	Beiträge an priv. Org.	469.00	508.50		300.00						
8300.4100	Regalien (Jagd- + Fischereipachten)	-3'489.00	-3'488.00	-3'600.00	-3'488.00	-3'600.00	-3'600.00	-3'600.00	-3'600.00	-3'600.00	-3'600.00
85	Industrie, Gewerbe, Handel	2'137.50	2'119.50	2'250.00	2'137.50	2'250.00	2'250.00	2'250.00	2'250.00	2'250.00	2'250.00
8500	Industrie, Gewerbe, Handel	2'137.50	2'119.50	2'250.00	2'137.50	2'250.00	2'250.00	2'250.00	2'250.00	2'250.00	2'250.00
8500.3000	Sitzungsgelder - Industrie, Gewerbe, Handel			250.00		250.00	250.00	250.00	250.00	250.00	250.00
8500.3636	Promotion & Verein Region Laufental	2'137.50	2'119.50	2'000.00	2'137.50	2'000.00	2'000.00	2'000.00	2'000.00	2'000.00	2'000.00
87	Energie	-11'253.60	-13'502.35		2'310.00						
8710	Elektrizität	-11'253.60	-13'502.35		2'310.00						
8710.3511	Einlage in Fond zur Förderung erneuerbarer Energien	11'253.65		11'000.00		11'000.00	11'000.00	11'000.00	11'000.00	11'000.00	11'000.00
8710.3637	Beiträge an private Haushalte	3'520.00	37'297.10	10'000.00	9'374.00	10'000.00	10'000.00	10'000.00	10'000.00	10'000.00	10'000.00
8710.4120	Konzessionsabgabe (BKW)	-22'507.25	-20'852.35	-11'000.00		-11'000.00	-11'000.00	-11'000.00	-11'000.00	-11'000.00	-11'000.00
8710.4511	Entnahme aus dem Fond zur Förderung erneuerbarer Energien	-3'520.00	-29'947.10	-10'000.00	-7'064.00	-10'000.00	-10'000.00	-10'000.00	-10'000.00	-10'000.00	-10'000.00
89	Sonstige gewerbliche Betriebe			10'000.00	5'068.50						
8900	Sonstige gewerbliche Betriebe			10'000.00	5'068.50						
8900.3130	Dienstleistungen Dritter			10'000.00	5'068.50						
9	FINANZEN UND STEUERN	-1'799'509.79	-1'480'294.90	-1'641'330.00	-1'549'683.64	-1'731'960.00	-1'767'220.00	-1'769'132.85	-1'796'610.85	-1'824'666.57	-1'824'666.57
91	Steuern	-1'254'652.00	-1'163'534.24	-1'321'200.00	-1'071'301.14	-1'301'200.00	-1'327'560.00	-1'354'472.85	-1'381'950.85	-1'410'006.57	-1'410'006.57
9100	Steuern aktuelles Jahr	-1'207'785.15	-1'185'227.05	-1'314'000.00	-1'088'011.57	-1'294'000.00	-1'320'360.00	-1'347'272.85	-1'374'750.85	-1'402'806.57	-1'402'806.57



Erfolgsrechnung nach Funktionen

Konto	Erfolgsrechnung (HRM2) Funktionale Gliederung (HRM2)	Rechnung 202	Rechnung 2024	Budget 2025	Rechnung 202	Budget 2026	Planung 2027	Planung 2028	Planung 2029	Planung 2030	Planung 2031
9100.3182	Wertberichtigung Steuern	-1'000.00	2'000.00	10'000.00	-2'000.00	10'000.00	10'000.00	10'000.00	10'000.00	10'000.00	10'000.00
9100.4000	NP - Einkommens-, Nach-, Sondersteuern, Bussen	-1'106'749.50	-1'103'726.00	-1'213'000.00	-1'006'852.37	-1'213'000.00	-1'237'000.00	-1'261'480.00	-1'286'449.60	-1'311'918.59	-1'311'918.59
9100.4001	NP - Vermögenssteuern	-69'435.75	-64'961.30	-75'000.00	-38'591.50	-70'000.00	-71'400.00	-72'828.00	-74'284.56	-75'770.25	-75'770.25
9100.4002	NP - Quellensteuern				-5'000.00						
9100.4010	JP - Ertragssteuern	-25'437.75	-13'083.15	-30'000.00	-30'135.90	-15'000.00	-15'750.00	-16'537.50	-17'364.38	-18'232.59	-18'232.59
9100.4011	JP - Kapitalsteuern	-5'162.15	-5'456.60	-6'000.00	-5'431.80	-6'000.00	-6'210.00	-6'427.35	-6'652.31	-6'885.14	-6'885.14
9101	Steuern Vorjahre	-33'932.20	39'039.66		28'925.03						
9101.3183	NP - Vorjahre - Forderungsverluste Steuerguthaben	10'251.70	15'638.25		13.70						
9101.3185	JP - Vorjahre - Steuerabschreib.		8.60								
9101.4000	NP - Vorjahre - Einkommens-, Nach-, Sondersteuern, Bussen	-27'373.85	22'673.86		36'403.38						
9101.4001	NP - Vorjahre - Vermögenssteuern	-1'622.80	6'815.80		-7'089.05						
9101.4002	NP - Vorjahre - Quellensteuern	-2'140.05									
9101.4010	JP - Vorjahre - Ertragssteuern	-13'075.40	-2'470.20		1'760.30						
9101.4011	JP - Vorjahre - Kapitalsteuern	28.20	-716.30		-120.25						
9101.4293	GU bereits abgeschr. Steuern		-2'910.35		-2'043.05						
9102	Zinsendienst Steuern	-12'934.65	-17'346.85	-7'200.00	-12'214.60	-7'200.00	-7'200.00	-7'200.00	-7'200.00	-7'200.00	-7'200.00
9102.3403	Steuern - Vergütungszinsen + Skonti	-403.90	2'710.95	800.00	1'544.00	800.00	800.00	800.00	800.00	800.00	800.00
9102.4403	Steuern - Verzugszinsen	-12'530.75	-20'057.80	-8'000.00	-13'758.60	-8'000.00	-8'000.00	-8'000.00	-8'000.00	-8'000.00	-8'000.00
93	Finanz- und Lastenausgleich	-450'300.00	-292'305.00	-340'300.00	-461'375.00	-433'010.00	-437'710.00	-436'710.00	-436'710.00	-436'710.00	-436'710.00
9300	Finanz- und Lastenausgleich	-450'300.00	-292'305.00	-340'300.00	-461'375.00	-433'010.00	-437'710.00	-436'710.00	-436'710.00	-436'710.00	-436'710.00
9300.3625	Solidaritätsbeitrag	4'750.00	4'710.00	4'700.00	4'710.00	4'710.00	4'710.00	4'710.00	4'710.00	4'710.00	4'710.00
9300.3631	Beiträge an Kanton (Kompensationsleistung Aufgabenverschiebung)	10'646.00	7'459.00	4'500.00	4'440.00	1'480.00	1'480.00	1'480.00	1'480.00	1'480.00	1'480.00
9300.4621	Sonderlastenabgeltungen	-73'996.00	-73'953.00	-74'000.00	-73'913.00	-73'900.00	-73'900.00	-73'900.00	-73'900.00	-73'900.00	-73'900.00
9300.4622	Horizontaler Finanzausgleich - Empfängergemeinde	-318'771.00	-153'961.00	-200'000.00	-330'079.00	-300'000.00	-300'000.00	-300'000.00	-300'000.00	-300'000.00	-300'000.00
9300.4631	Kompensationsleistungen	-72'929.00	-76'560.00	-75'500.00	-66'533.00	-65'300.00	-70'000.00	-69'000.00	-69'000.00	-69'000.00	-69'000.00
94	Ertragsanteile an Bundeseinnahmen	-14'809.20	-15'730.70	-19'500.00	-17'867.25	-19'800.00	-24'000.00				
9400	Ertragsanteile an Bundeseinnahmen	-14'809.20	-15'730.70	-19'500.00	-17'867.25	-19'800.00	-24'000.00				
9400.4600	Anteil an Bundesbeiträgen	-14'809.20	-15'730.70	-19'500.00	-17'867.25	-19'800.00	-24'000.00				
96	Vermögens- und Schuldenverwaltung	-80'556.39	-4'192.96	39'670.00	859.75	22'050.00	22'050.00	22'050.00	22'050.00	22'050.00	22'050.00
9610	Zinsen	-855.95	2'313.60	27'600.00	-7'500.00	15'980.00	15'980.00	15'980.00	15'980.00	15'980.00	15'980.00
9610.3400	Verzinsung laufende Verbindlichkeiten			5'000.00		5'000.00	5'000.00	5'000.00	5'000.00	5'000.00	5'000.00



Erfolgsrechnung nach Funktionen

Konto	Erfolgsrechnung (HRM2) Funktionale Gliederung (HRM2)	Rechnung 202	Rechnung 2024	Budget 2025	Rechnung 202	Budget 2026	Planung 2027	Planung 2028	Planung 2029	Planung 2030	Planung 2031
9610.3406	Verzinsung langfristige Finanzverbindlichkeiten	700.00	700.00	700.00							
9610.3940	Int. verr. Kapitaldienst	5'944.05	11'613.60	21'900.00		11'000.00	10'980.00	10'980.00	10'980.00	10'980.00	10'980.00
9610.4402	Zinsen aus Finanzanlagen	-7'500.00	-10'000.00		-7'500.00						
9610.4940	Int. verr. kalk. Zinsen & Finanzaufw.					-20.00					
9630	Immob. im Finanzverm. - K8	-80'043.10	-6'852.23	11'570.00	8'078.25	5'570.00	5'570.00	5'570.00	5'570.00	5'570.00	5'570.00
9630.3000	FV-Immobj. - Sitzungen	175.00	175.00	100.00		100.00	100.00	100.00	100.00	100.00	100.00
9630.3010	Lohn - Hauswartung K8	13'224.90	13'737.10	14'000.00	10'719.50	15'000.00	15'000.00	15'000.00	15'000.00	15'000.00	15'000.00
9630.3040	Erziehungszulagen (keine sva)	360.00	1'079.40	1'080.00	899.50	1'080.00	1'080.00	1'080.00	1'080.00	1'080.00	1'080.00
9630.3050	AHV - Hauswartung K8	896.15	900.20	1'800.00		1'800.00	1'800.00	1'800.00	1'800.00	1'800.00	1'800.00
9630.3053	UVG - Hauswartung K8	215.55	128.22	240.00		240.00	240.00	240.00	240.00	240.00	240.00
9630.3054	FAK - Hauswartung K8	175.05	175.80	150.00		150.00	150.00	150.00	150.00	150.00	150.00
9630.3055	KTG - Hauswartung K8	103.60	104.10	300.00		300.00	300.00	300.00	300.00	300.00	300.00
9630.3100	Büromaterial		58.50								
9630.3101	K8 - Betriebs- & Verbrauchsmat.	273.70	263.25	600.00		600.00	600.00	600.00	600.00	600.00	600.00
9630.3111	Anschaffungen App., Werkzeug	2'307.50		2'500.00		2'500.00	2'500.00	2'500.00	2'500.00	2'500.00	2'500.00
9630.3120	FV - Wasser / Strom	3'286.05	3'072.50	4'000.00	2'691.55	4'000.00	4'000.00	4'000.00	4'000.00	4'000.00	4'000.00
9630.3130	Dienstl. Dritter für Immob.	3'459.45	3'154.05	3'500.00	1'370.35	3'500.00	3'500.00	3'500.00	3'500.00	3'500.00	3'500.00
9630.3132	FV Immob. - Gutachter, Berater			1'000.00		1'000.00	1'000.00	1'000.00	1'000.00	1'000.00	1'000.00
9630.3134	Sachversicherungen	1'275.80	1'275.55	1'600.00	957.50	1'600.00	1'600.00	1'600.00	1'600.00	1'600.00	1'600.00
9630.3144	K8 & P11 - baul. Unterh. Hochbauten	1'832.70	2'891.75	11'000.00	7'403.05	4'000.00	4'000.00	4'000.00	4'000.00	4'000.00	4'000.00
9630.3170	FV-Immobj. - Spesen (km, usw.)	42.00	50.40								
9630.3431	Nicht baulicher Unterhalt FV	1'357.85	2'556.45	2'300.00	3'286.80	2'300.00	2'300.00	2'300.00	2'300.00	2'300.00	2'300.00
9630.3439	Übriger Immob.aufw. FV (Mat.)	280.00									
9630.3900	Int. verr. Sachaufw.	1'316.00	2'210.90								
9630.3910	Int. verr. Aufw. - K8 (Gmd.haus)	1'000.00	1'000.00	1'000.00		1'000.00	1'000.00	1'000.00	1'000.00	1'000.00	1'000.00
9630.4260	Rückerstattungen Dritter	-2'718.10	-728.70								
9630.4430	Mietzinse Liegenschaften FV	-33'797.95	-20'577.00	-22'000.00	-19'250.00	-22'000.00	-22'000.00	-22'000.00	-22'000.00	-22'000.00	-22'000.00
9630.4443	Marktwertanpassung FV	-56'500.00									
9630.4910	Int. verr. Verw.kosten - Pers.	-14'220.40	-14'220.40	-8'100.00		-8'100.00	-8'100.00	-8'100.00	-8'100.00	-8'100.00	-8'100.00
9630.4930	Int. Betriebs- und Verw.kosten	-4'387.95	-4'159.30	-3'500.00		-3'500.00	-3'500.00	-3'500.00	-3'500.00	-3'500.00	-3'500.00
9690	Übriges Finanzvermögen	342.66	345.67	500.00	281.50	500.00	500.00	500.00	500.00	500.00	500.00
9690.3130	Bank- und Postkto.-Spesen	342.66	345.67	500.00	281.50	500.00	500.00	500.00	500.00	500.00	500.00
99	Nicht aufgeteilte Posten	807.80	-4'532.00								
9950	Neutrale Aufwendungen und Erträge	807.80	-4'532.00								
9950.3010	Personal Überstunden	807.80	-4'532.00								
	Total	-506'793.23	-3'787.42	35'420.00	-226'870.24	40'380.00	36'212.80	13'840.25	-21'028.18	-39'289.96	-52'289.96



Erfolgsrechnung nach Funktionen

Konto	Erfolgsrechnung (HRM2) Funktionale Gliederung (HRM2)	Rechnung 202	Rechnung 2024	Budget 2025	Rechnung 202	Budget 2026	Planung 2027	Planung 2028	Planung 2029	Planung 2030	Planung 2031
	Gesamttotal	-506'793.23	-3'787.42	35'420.00	-226'870.24	40'380.00	36'212.80	13'840.25	-21'028.18	-39'289.96	-52'289.96



Konto	Investitionsrechnung (HRM2) Funktionale Gliederung IR HRM2	Rechnung 202	Rechnung 2024	Budget 2025	Rechnung 202	Budget 2026	Planung 2027	Planung 2028	Planung 2029	Planung 2030	Planung 2031
2	BILDUNG	529'258.95	407'795.95		140'123.00						
21	Obligatorische Schule	529'258.95	407'795.95		140'123.00						
2170	Schulliegenschaften	529'258.95	407'795.95		140'123.00						
2170.5040	Hochbauten	529'258.95	434'245.95		140'123.00						
2170.5040.9000	MZR - Kindergartenumbau	12'058.90	278'345.42		140'123.00						
2170.5040.9001	Spielplatzerneuerung	700.05	155'900.53								
2170.5040.9999	Übertrag Verkehrswert FV	516'500.00									
2170.6360.9001	Spielplatzerneuerung - Spende		-26'450.00								
6	VERKEHR	228'472.35	99'270.60	50'000.00	225'558.85	435'000.00	33'000.00			610'000.00	
61	Strassenverkehr	228'472.35	99'270.60	50'000.00	225'558.85	435'000.00	33'000.00			610'000.00	
6150	Gemeindestrassen/Werkhof	228'472.35	99'270.60	50'000.00	225'558.85	435'000.00	33'000.00			610'000.00	
6150.5010	Strassen (inkl. Beleuchtung)	218'972.35	99'270.60	50'000.00	218'753.15		33'000.00				
6150.5010.0003	Feldwegsanie rung	172'723.65									
6150.5010.0004	(P) Strassen-Sanierungen		99'270.60	50'000.00			33'000.00				
6150.5010.0005	Indstandstellung Cholholzweg	46'248.70									
6150.5010.0006	(P) Sanierung Weidweg				218'753.15						
6150.5010.0007	Sanierung Weidweg und Pfeffingerweg				6'805.70						
6150.5010.0008	Sanierung Strasse Sormatte					400'000.00					
6150.5010.0010	Sanierung Feldweg Blauenweg					35'000.00					
6150.5010.0011	(P) Sanierung Grellingerweg									610'000.00	
6150.5060.2023	Werkhof - Salzstreuer	9'500.00									
7	UMWELTSCHUTZ UND RAUMORDNUNG	55'566.28	52'717.09	609'000.00	245'671.26	672'617.60	170'000.00	910'000.00	380'000.00		
71	Wasserversorgung	13'210.68	-2'447.21	454'000.00	184'934.91	425'000.00	170'000.00	475'000.00	100'000.00		
7101	Wasserversorgung (Spezialfinanzierung)	13'210.68	-2'447.21	454'000.00	184'934.91	425'000.00	170'000.00	475'000.00	100'000.00		
7101.5030	Wasser - Übrige Tiefbauten			75'000.00			50'000.00				
7101.5030.0006	(P) Netzüberwachung						50'000.00				
7101.5030.9000	(B) Werterhaltung Leitungen			75'000.00							
7101.5040	Wasser - Hochbauten	16'697.55	756.80	340'000.00	186'489.41	425'000.00	120'000.00	475'000.00	100'000.00		
7101.5040.0002	Notstromeinspeisung	16'697.55	756.80		-7'261.75						
7101.5040.0004	Ersatz Wasserleitung Hauptstr.			340'000.00							
7101.5040.0005	Sanierung Reservoir Änzligerweid				193'751.16	425'000.00					
7101.5040.0006	(P) Sanierung Rütüweg						120'000.00				
7101.5040.0007	(P) Sanierung Hauptstrasse							475'000.00			
7101.5040.0008	(P) Sanierung Kirchgasse								100'000.00		
7101.5290	IR immat. - Wasser	2'931.13	3'013.99	75'000.00							
7101.5290.0002	(B) Qualitätssicherung	2'931.13	3'013.99								



Konto	Investitionsrechnung (HRM2) Funktionale Gliederung IR HRM2	Rechnung 202	Rechnung 2024	Budget 2025	Rechnung 202	Budget 2026	Planung 2027	Planung 2028	Planung 2029	Planung 2030	Planung 2031
7101.5290.0004	(B) Überprüfung Schutzzone			75'000.00							
7101.6321	Gmd.-Wasseranschlussgeb.	-200.00		-30'000.00							
7101.6420	Rückzahlung Darlehen WVVB	-6'218.00	-6'218.00	-6'000.00	-1'554.50						
72	Abwasserbeseitigung	16'365.10	41'017.30	45'000.00	31'832.55	72'617.60		435'000.00	280'000.00		
7201	Abwasserbeseitigung (Spezialfinanzierung)	16'365.10	41'017.30	45'000.00	31'832.55	72'617.60		435'000.00	280'000.00		
7201.5030	Abwasser - Übrige Tiefbauten			75'000.00	8'112.00	50'000.00		435'000.00	280'000.00		
7201.5030.0005	(P) Kanalisationssan. ohne Str.				8'112.00						
7201.5030.0006	(P) oberhalb der Kirche								55'000.00		
7201.5030.0007	(P) Sanierung Hauptstrasse							435'000.00			
7201.5030.0008	(P) Sanierung Kirchgasse								225'000.00		
7201.5030.9000	(B) Werterhaltung Leitungen			75'000.00		50'000.00					
7201.5290	IR Immat. - Abwasser	16'365.10	41'017.30		23'720.55	22'617.60					
7201.5290.0004	(B) GEP Revision	16'365.10	41'017.30		23'720.55	22'617.60					
7201.6321	Gmd.-Abwasseranschlussgeb.			-30'000.00							
73	Abfallwirtschaft				16'397.50						
7301	Abfallbeseitigung (Spezialfinanzierung)				16'397.50						
7301.5030.0002	(P) Dorfplatz - Vorprojekt Verlegung Wertstoffsammelstelle				16'397.50						
77	Friedhof und Bestattung			100'000.00		100'000.00					
7710	Friedhof und Bestattung			100'000.00		100'000.00					
7710.5040.0003	(P) Friedhof Umgebungsarbeiten			100'000.00		100'000.00					
79	Raumordnung	25'990.50	14'147.00	10'000.00	12'506.30	75'000.00					
7900	Raumplanung	25'990.50	14'147.00	10'000.00	12'506.30	75'000.00					
7900.5290	Übrige immaterielle Anlagen	25'990.50	14'147.00	10'000.00	12'506.30	75'000.00					
7900.5290.4000	Zonenplantotalrevision VP	25'990.50		10'000.00							
7900.5290.4001	(P) Zonenplantotalrevision					75'000.00					
7900.5290.4002	Zonenplantotalrevision Vorprojekt 2024/25		14'147.00		12'506.30						
8	VOLKSWIRTSCHAFT	1'533.50	681.40		665.00						
81	Landwirtschaft	1'533.50	681.40		665.00						
8120	Strukturverbesserungen	1'533.50	681.40		665.00						
8120.5290.0001	Melioration Blauen - Langimatt	1'533.50	681.40		665.00						
	Total	814'831.08	560'465.04	659'000.00	612'018.11	1'107'617.60	203'000.00	910'000.00	380'000.00	610'000.00	
	Gesamttotal	814'831.08	560'465.04	659'000.00	612'018.11	1'107'617.60	203'000.00	910'000.00	380'000.00	610'000.00	



Verzeichnis der Steuersätze und Gebühren 2026

Einkommens- und Vermögenssteuern

Antrag des Gemeinderates:

Gemeindesteuer natürliche Personen	62.50 %	der Staatssteuer	wie bisher
------------------------------------	----------------	------------------	------------

Ertrags- und Kapitalsteuersätze

Ertragssteuer juristische Personen	55 %	der Staatssteuer	wie bisher
Kapitalsteuer juristische Personen	55 %	der Staatssteuer	wie bisher

Gebührensätze Spezialfinanzierungen



Wassergebühren (exkl. 2.5% MwSt.)	190.00 CHF	Grundgebühr pro Hausanschluss	wie bisher
	15.00 CHF	Grundgebühr pro Wohneinheit	wie bisher
	2.00 CHF/m³	Wasserbezugsgebühr	wie bisher
	24.00 CHF	jährliche Wasserzählermiete	wie bisher

Abwassergebühren (exkl. 7.7% MwSt.)	55.00 CHF	Grundgebühr pro Hausanschluss	wie bisher
	15.00 CHF	Grundgebühr pro Wohneinheit	wie bisher
	4.00 CHF/m³	Kläranlagenbetriebsgebühr	wie bisher
	24.00 CHF	jährliche Regenwasserzählermiete	wie bisher



Kehrichtgebühren (MwSt.-frei)	90.00 CHF	Grundgebühr pro Privathaushalt	Neu
	130.00 CHF	Grundgebühr Landwirtschafts- und Kleingewerbebetriebe	Neu
	185.00 CHF	Grundgebühr Gewerbe- und Industriebetriebe	Neu

Hundegebühren



Jahresgebühr	140.00 CHF	pro Hund	wie bisher
Anmelde- & Einschreibegebühr	20.00 CHF	einmalige Gebühr pro Hund (Marke)	wie bisher

Feuerwehersatzabgabe



Einkommensabhängige Ersatzabgabe	5 %	der Staatssteuer	wie bisher
	50.00 CHF	jährlicher Minimalbetrag	wie bisher
	500.00 CHF	jährlicher Maximalbetrag	wie bisher