

Geschätzter Bedarf an stationären Pflegeplätzen

Prognose der Korridore pro Versorgungsregion 2020-2050



Geschätzter Bettenbedarf für Alters- und Pflegeheime des Kantons Basel-Landschaft

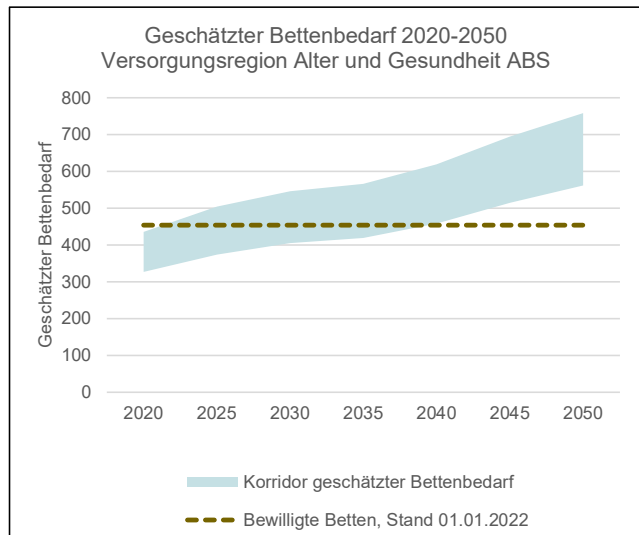
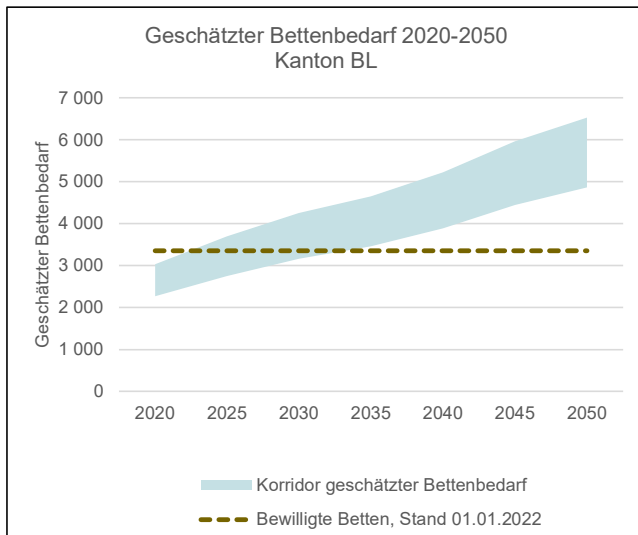
Versorgungsregion Alter und Gesundheit ABS

Indikator	Bestand ¹	Prognose					
	2020	2025	2030	2035	2040	2045	2050
Ganzer Kanton							
Hochbetagte Wohnbevölkerung (80+)	19 493	23 358	26 770	29 123	32 630	37 241	40 783
Bewilligte Betten, Stand 01.01.2022 ¹	3 353						
Bestand belegte Betten total ²	3 033						
Bestand belegte Betten Pflegestufen 4-12 ²	2 273						
Korridor Bettenbedarf Obergrenze	3 033	3 701	4 257	4 648	5 224	5 963	6 528
Korridor Bettenbedarf Untergrenze	2 273	2 747	3 164	3 458	3 890	4 443	4 866
Versorgungsregion Alter und Gesundheit ABS							
Hochbetagte Wohnbevölkerung (80+)	3 006	3 387	3 670	3 800	4 155	4 670	5 091
Bewilligte Betten ¹	454						
Bestand belegte Betten total ²	436						
Bestand belegte Betten Pflegestufen 4-12 ²	327						
Korridor Bettenbedarf Obergrenze	436	504	546	566	619	695	758
Korridor Bettenbedarf Untergrenze	327	373	405	419	458	515	561

¹ Bewilligte Betten in Alters- und Pflegeheimen, Anhang 1 zu SGS 941.13, Stand 01.01.2022. Inklusive 40 (VR Liestal) und 88 Betten (VR Alter Birsstadt) von Bauprojekten, geplante Eröffnung 2025.

² Belegte Betten = Summe der geleisteten Pflegetage / 365. Mögliche Unterbelegung wegen Coronakrise 2020-2021.

Quelle: Statistik der Sozialmedizinischen Institutionen, Kantonale Bevölkerungsstatistik und Altersprognose BL 2020 (Basis 2018), Amt für Daten und Statistik BL; APH-Liste des Kantons Basel-Landschaft, Anhang 1 zu SGS 941.13, Stand 01.01.2022



Quelle: Statistik der Sozialmedizinischen Institutionen, Kantonale Bevölkerungsstatistik und Altersprognose BL 2020 (Basis 2018), Amt für Daten und Statistik BL; APH-Liste des Kantons Basel-Landschaft, Anhang 1 zu SGS 941.13, Stand 01.01.2022

Methodische Hinweise

Der geschätzte Bettenbedarf wurde auf Basis der für Baselbieter/innen geleisteten Pflegetage in Alters- und Pflegeheimen und der Altersprognose BL 2020 gerechnet. Der Korridor bestimmt mit einer Unter- und einer Obergrenze den Bereich, in dem sich die Anzahl der angebotenen Betten (geschätzter Bettenbedarf) befinden soll. Basierend auf den geleisteten Pflegetagen aller Pflegestufen wurde die Obergrenze geschätzt, basierend auf jenen der Pflegestufen 4 bis 12 wurde die Untergrenze des Korridors geschätzt.

Die Prognose der Korridore zeigt einen Trend, mit zunehmender Distanz nimmt die Verlässlichkeit der Schätzung ab.

Geschätzter Bettenbedarf für Alters- und Pflegeheime des Kantons Basel-Landschaft

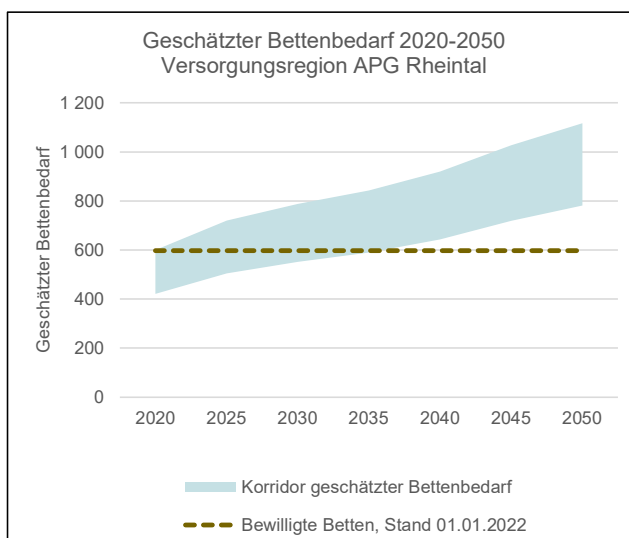
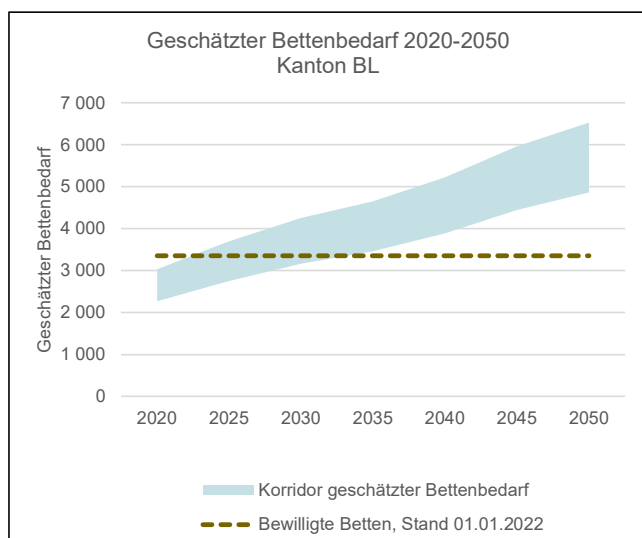
Versorgungsregion APG Rheintal

Indikator	Bestand ¹	Prognose					
	2020	2025	2030	2035	2040	2045	2050
Ganzer Kanton							
Hochbetagte Wohnbevölkerung (80+)	19 493	23 358	26 770	29 123	32 630	37 241	40 783
Bewilligte Betten, Stand 01.01.2022 ¹	3 353						
Bestand belegte Betten total ²	3 033						
Bestand belegte Betten Pflegestufen 4-12 ²	2 273						
Korridor Bettenbedarf Obergrenze	3 033	3 701	4 257	4 648	5 224	5 963	6 528
Korridor Bettenbedarf Untergrenze	2 273	2 747	3 164	3 458	3 890	4 443	4 866
Versorgungsregion APG Rheintal							
Hochbetagte Wohnbevölkerung (80+)	3 406	4 008	4 385	4 687	5 119	5 718	6 216
Bewilligte Betten ¹	598						
Bestand belegte Betten total ²	600						
Bestand belegte Betten Pflegestufen 4-12 ²	421						
Korridor Bettenbedarf Obergrenze	600	720	788	842	920	1 027	1 117
Korridor Bettenbedarf Untergrenze	421	504	551	589	644	719	782

¹ Bewilligte Betten in Alters- und Pflegeheimen, Anhang 1 zu SGS 941.13, Stand 01.01.2022. Inklusive 40 (VR Liestal) und 88 Betten (VR Alter Birsstadt) von Bauprojekten, geplante Eröffnung 2025.

² Belegte Betten = Summe der geleisteten Pflegetage / 365. Mögliche Unterbelegung wegen Coronakrise 2020-2021.

Quelle: Statistik der Sozialmedizinischen Institutionen, Kantonale Bevölkerungsstatistik und Altersprognose BL 2020 (Basis 2018), Amt für Daten und Statistik BL; APH-Liste des Kantons Basel-Landschaft, Anhang 1 zu SGS 941.13, Stand 01.01.2022



Quelle: Statistik der Sozialmedizinischen Institutionen, Kantonale Bevölkerungsstatistik und Altersprognose BL 2020 (Basis 2018), Amt für Daten und Statistik BL; APH-Liste des Kantons Basel-Landschaft, Anhang 1 zu SGS 941.13, Stand 01.01.2022

Methodische Hinweise

Der geschätzte Bettenbedarf wurde auf Basis der für Baselbieter/innen geleisteten Pflegetage in Alters- und Pflegeheimen und der Altersprognose BL 2020 gerechnet. Der Korridor bestimmt mit einer Unter- und einer Obergrenze den Bereich, in dem sich die Anzahl der angebotenen Betten (geschätzter Bettenbedarf) befinden soll. Basierend auf den geleisteten Pflegetagen aller Pflegestufen wurde die Obergrenze geschätzt, basierend auf jenen der Pflegestufen 4 bis 12 wurde die Untergrenze des Korridors geschätzt.

Die Prognose der Korridore zeigt einen Trend, mit zunehmender Distanz nimmt die Verlässlichkeit der Schätzung ab.

Geschätzter Bettenbedarf für Alters- und Pflegeheime des Kantons Basel-Landschaft

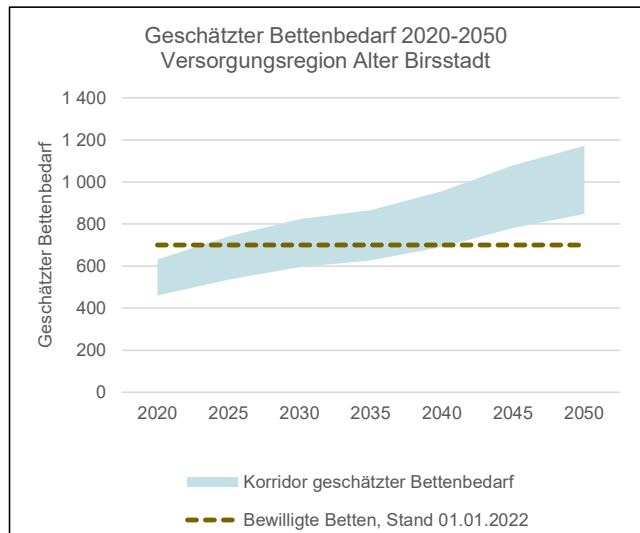
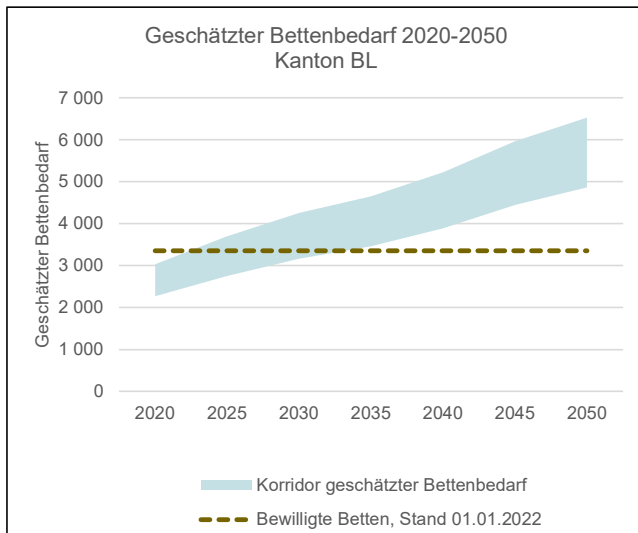
Versorgungsregion Alter Birsstadt

Indikator	Bestand ¹	Prognose					
	2020	2025	2030	2035	2040	2045	2050
Ganzer Kanton							
Hochbetagte Wohnbevölkerung (80+)	19 493	23 358	26 770	29 123	32 630	37 241	40 783
Bewilligte Betten, Stand 01.01.2022 ¹	3 353						
Bestand belegte Betten total ²	3 033						
Bestand belegte Betten Pflegestufen 4-12 ²	2 273						
Korridor Bettenbedarf Obergrenze	3 033	3 701	4 257	4 648	5 224	5 963	6 528
Korridor Bettenbedarf Untergrenze	2 273	2 747	3 164	3 458	3 890	4 443	4 866
Versorgungsregion Alter Birsstadt							
Hochbetagte Wohnbevölkerung (80+)	4 277	4 946	5 477	5 767	6 368	7 188	7 811
Bewilligte Betten ¹	700						
Bestand belegte Betten total ²	631						
Bestand belegte Betten Pflegestufen 4-12 ²	459						
Korridor Bettenbedarf Obergrenze	631	742	822	866	956	1 079	1 173
Korridor Bettenbedarf Untergrenze	459	537	595	626	691	780	848

¹ Bewilligte Betten in Alters- und Pflegeheimen, Anhang 1 zu SGS 941.13, Stand 01.01.2022. Inklusive 40 (VR Liestal) und 88 Betten (VR Alter Birsstadt) von Bauprojekten, geplante Eröffnung 2025.

² Belegte Betten = Summe der geleisteten Pflegetage / 365. Mögliche Unterbelegung wegen Coronakrise 2020-2021.

Quelle: Statistik der Sozialmedizinischen Institutionen, Kantonale Bevölkerungsstatistik und Altersprognose BL 2020 (Basis 2018), Amt für Daten und Statistik BL; APH-Liste des Kantons Basel-Landschaft, Anhang 1 zu SGS 941.13, Stand 01.01.2022



Quelle: Statistik der Sozialmedizinischen Institutionen, Kantonale Bevölkerungsstatistik und Altersprognose BL 2020 (Basis 2018), Amt für Daten und Statistik BL; APH-Liste des Kantons Basel-Landschaft, Anhang 1 zu SGS 941.13, Stand 01.01.2022

Methodische Hinweise

Der geschätzte Bettenbedarf wurde auf Basis der für Baselbieter/innen geleisteten Pflegetage in Alters- und Pflegeheimen und der Altersprognose BL 2020 gerechnet. Der Korridor bestimmt mit einer Unter- und einer Obergrenze den Bereich, in dem sich die Anzahl der angebotenen Betten (geschätzter Bettenbedarf) befinden soll. Basierend auf den geleisteten Pflegetagen aller Pflegestufen wurde die Obergrenze geschätzt, basierend auf jenen der Pflegestufen 4 bis 12 wurde die Untergrenze des Korridors geschätzt.

Die Prognose der Korridore zeigt einen Trend, mit zunehmender Distanz nimmt die Verlässlichkeit der Schätzung ab.

Geschätzter Bettenbedarf für Alters- und Pflegeheime des Kantons Basel-Landschaft

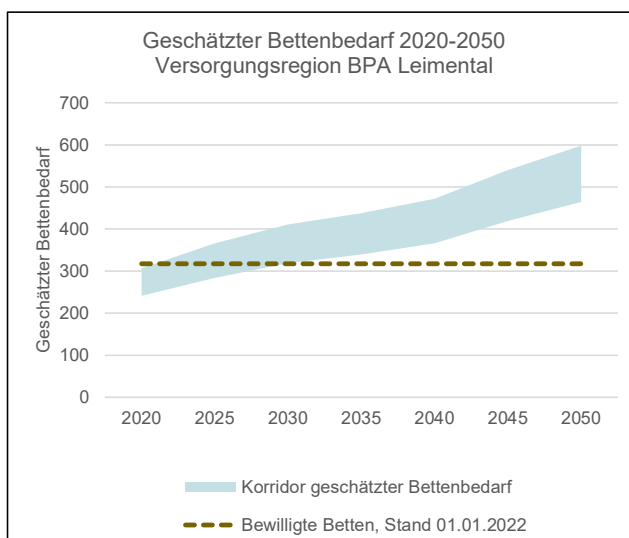
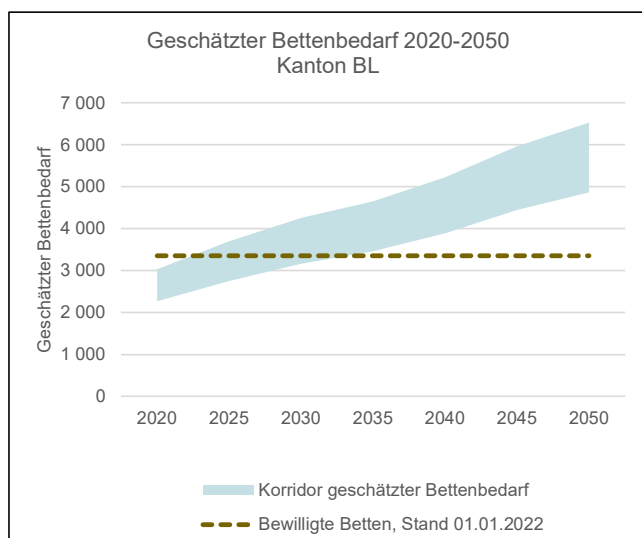
Versorgungsregion BPA Leimental

Indikator	Bestand ¹	Prognose					
	2020	2025	2030	2035	2040	2045	2050
Ganzer Kanton							
Hochbetagte Wohnbevölkerung (80+)	19 493	23 358	26 770	29 123	32 630	37 241	40 783
Bewilligte Betten, Stand 01.01.2022 ¹	3 353						
Bestand belegte Betten total ²	3 033						
Bestand belegte Betten Pflegestufen 4-12 ²	2 273						
Korridor Bettenbedarf Obergrenze	3 033	3 701	4 257	4 648	5 224	5 963	6 528
Korridor Bettenbedarf Untergrenze	2 273	2 747	3 164	3 458	3 890	4 443	4 866
Versorgungsregion BPA Leimental							
Hochbetagte Wohnbevölkerung (80+)	2 692	3 218	3 613	3 849	4 153	4 752	5 260
Bewilligte Betten ¹	317						
Bestand belegte Betten total ²	307						
Bestand belegte Betten Pflegestufen 4-12 ²	241						
Korridor Bettenbedarf Obergrenze	307	366	411	437	472	540	598
Korridor Bettenbedarf Untergrenze	241	284	319	339	366	419	464

¹ Bewilligte Betten in Alters- und Pflegeheimen, Anhang 1 zu SGS 941.13, Stand 01.01.2022. Inklusive 40 (VR Liestal) und 88 Betten (VR Alter Birsstadt) von Bauprojekten, geplante Eröffnung 2025.

² Belegte Betten = Summe der geleisteten Pflegetage / 365. Mögliche Unterbelegung wegen Coronakrise 2020-2021.

Quelle: Statistik der Sozialmedizinischen Institutionen, Kantonale Bevölkerungsstatistik und Altersprognose BL 2020 (Basis 2018), Amt für Daten und Statistik BL; APH-Liste des Kantons Basel-Landschaft, Anhang 1 zu SGS 941.13, Stand 01.01.2022



Quelle: Statistik der Sozialmedizinischen Institutionen, Kantonale Bevölkerungsstatistik und Altersprognose BL 2020 (Basis 2018), Amt für Daten und Statistik BL; APH-Liste des Kantons Basel-Landschaft, Anhang 1 zu SGS 941.13, Stand 01.01.2022

Methodische Hinweise

Der geschätzte Bettenbedarf wurde auf Basis der für Baselbieter/innen geleisteten Pflegetage in Alters- und Pflegeheimen und der Altersprognose BL 2020 gerechnet. Der Korridor bestimmt mit einer Unter- und einer Obergrenze den Bereich, in dem sich die Anzahl der angebotenen Betten (geschätzter Bettenbedarf) befinden soll. Basierend auf den geleisteten Pflegetagen aller Pflegestufen wurde die Obergrenze geschätzt, basierend auf jenen der Pflegestufen 4 bis 12 wurde die Untergrenze des Korridors geschätzt.

Die Prognose der Korridore zeigt einen Trend, mit zunehmender Distanz nimmt die Verlässlichkeit der Schätzung ab.

Geschätzter Bettenbedarf für Alters- und Pflegeheime des Kantons Basel-Landschaft

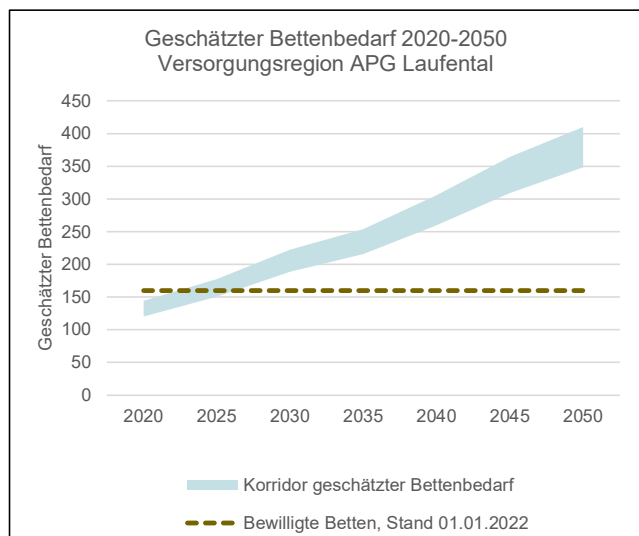
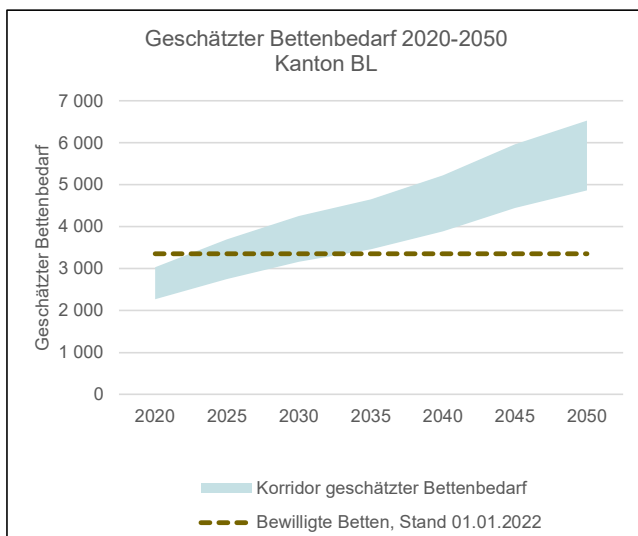
Versorgungsregion APG Laufental

Indikator	Bestand ¹	Prognose					
	2020	2025	2030	2035	2040	2045	2050
Ganzer Kanton							
Hochbetagte Wohnbevölkerung (80+)	19 493	23 358	26 770	29 123	32 630	37 241	40 783
Bewilligte Betten, Stand 01.01.2022 ¹	3 353						
Bestand belegte Betten total ²	3 033						
Bestand belegte Betten Pflegestufen 4-12 ²	2 273						
Korridor Bettenbedarf Obergrenze	3 033	3 701	4 257	4 648	5 224	5 963	6 528
Korridor Bettenbedarf Untergrenze	2 273	2 747	3 164	3 458	3 890	4 443	4 866
Versorgungsregion APG Laufental							
Hochbetagte Wohnbevölkerung (80+)	895	1 153	1 447	1 650	1 988	2 370	2 667
Bewilligte Betten ¹	160						
Bestand belegte Betten total ²	144						
Bestand belegte Betten Pflegestufen 4-12 ²	120						
Korridor Bettenbedarf Obergrenze	144	177	222	254	306	364	410
Korridor Bettenbedarf Untergrenze	120	151	189	215	260	309	348

¹ Bewilligte Betten in Alters- und Pflegeheimen, Anhang 1 zu SGS 941.13, Stand 01.01.2022. Inklusiv 40 (VR Liestal) und 88 Betten (VR Alter Birsstadt) von Bauprojekten, geplante Eröffnung 2025.

² Belegte Betten = Summe der geleisteten Pflegetage / 365. Mögliche Unterbelegung wegen Coronakrise 2020-2021.

Quelle: Statistik der Sozialmedizinischen Institutionen, Kantonale Bevölkerungsstatistik und Altersprognose BL 2020 (Basis 2018), Amt für Daten und Statistik BL; APH-Liste des Kantons Basel-Landschaft, Anhang 1 zu SGS 941.13, Stand 01.01.2022



Quelle: Statistik der Sozialmedizinischen Institutionen, Kantonale Bevölkerungsstatistik und Altersprognose BL 2020 (Basis 2018), Amt für Daten und Statistik BL; APH-Liste des Kantons Basel-Landschaft, Anhang 1 zu SGS 941.13, Stand 01.01.2022

Methodische Hinweise

Der geschätzte Bettenbedarf wurde auf Basis der für Baselbieter/innen geleisteten Pflegetage in Alters- und Pflegeheimen und der Altersprognose BL 2020 gerechnet. Der Korridor bestimmt mit einer Unter- und einer Obergrenze den Bereich, in dem sich die Anzahl der angebotenen Betten (geschätzter Bettenbedarf) befinden soll. Basierend auf den geleisteten Pflegetagen aller Pflegestufen wurde die Obergrenze geschätzt, basierend auf jenen der Pflegestufen 4 bis 12 wurde die Untergrenze des Korridors geschätzt.

Die Prognose der Korridore zeigt einen Trend, mit zunehmender Distanz nimmt die Verlässlichkeit der Schätzung ab.

Geschätzter Bettenbedarf für Alters- und Pflegeheime des Kantons Basel-Landschaft

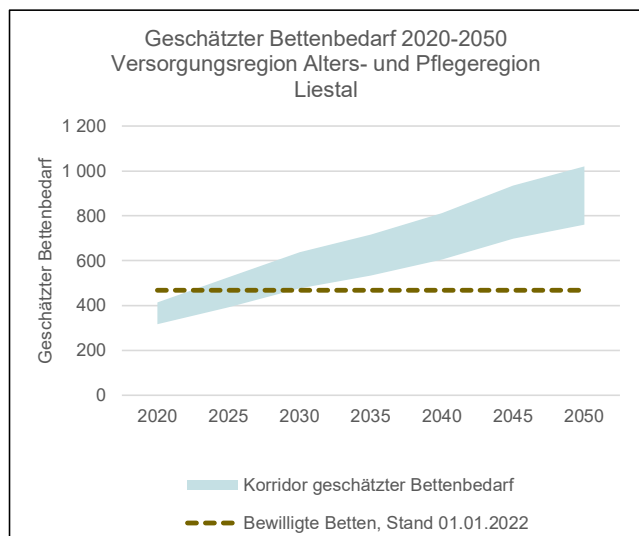
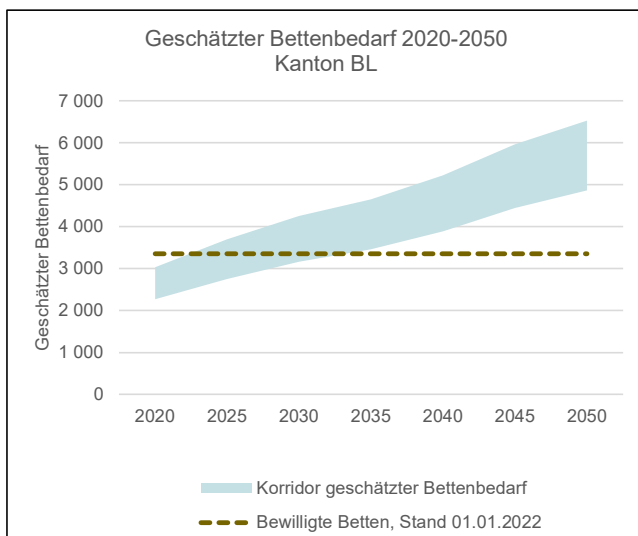
Versorgungsregion Alters- und Pflegeregion Liestal

Indikator	Bestand ¹	Prognose					
	2020	2025	2030	2035	2040	2045	2050
Ganzer Kanton							
Hochbetagte Wohnbevölkerung (80+)	19 493	23 358	26 770	29 123	32 630	37 241	40 783
Bewilligte Betten, Stand 01.01.2022 ¹	3 353						
Bestand belegte Betten total ²	3 033						
Bestand belegte Betten Pflegestufen 4-12 ²	2 273						
Korridor Bettenbedarf Obergrenze	3 033	3 701	4 257	4 648	5 224	5 963	6 528
Korridor Bettenbedarf Untergrenze	2 273	2 747	3 164	3 458	3 890	4 443	4 866
Versorgungsregion Alters- und Pflegeregion Liestal							
Hochbetagte Wohnbevölkerung (80+)	2 450	3 197	3 879	4 355	4 938	5 683	6 199
Bewilligte Betten ¹	468						
Bestand belegte Betten total ²	414						
Bestand belegte Betten Pflegestufen 4-12 ²	317						
Korridor Bettenbedarf Obergrenze	414	526	638	717	812	935	1 020
Korridor Bettenbedarf Untergrenze	317	393	476	534	606	697	761

¹ Bewilligte Betten in Alters- und Pflegeheimen, Anhang 1 zu SGS 941.13, Stand 01.01.2022. Inklusiv 40 (VR Liestal) und 88 Betten (VR Alter Birsstadt) von Bauprojekten, geplante Eröffnung 2025.

² Belegte Betten = Summe der geleisteten Pflegetage / 365. Mögliche Unterbelegung wegen Coronakrise 2020-2021.

Quelle: Statistik der Sozialmedizinischen Institutionen, Kantonale Bevölkerungsstatistik und Altersprognose BL 2020 (Basis 2018), Amt für Daten und Statistik BL; APH-Liste des Kantons Basel-Landschaft, Anhang 1 zu SGS 941.13, Stand 01.01.2022



Quelle: Statistik der Sozialmedizinischen Institutionen, Kantonale Bevölkerungsstatistik und Altersprognose BL 2020 (Basis 2018), Amt für Daten und Statistik BL; APH-Liste des Kantons Basel-Landschaft, Anhang 1 zu SGS 941.13, Stand 01.01.2022

Methodische Hinweise

Der geschätzte Bettenbedarf wurde auf Basis der für Baselbieter/innen geleisteten Pflegetage in Alters- und Pflegeheimen und der Altersprognose BL 2020 gerechnet. Der Korridor bestimmt mit einer Unter- und einer Obergrenze den Bereich, in dem sich die Anzahl der angebotenen Betten (geschätzter Bettenbedarf) befinden soll. Basierend auf den geleisteten Pflegetagen aller Pflegestufen wurde die Obergrenze geschätzt, basierend auf jenen der Pflegestufen 4 bis 12 wurde die Untergrenze des Korridors geschätzt.

Die Prognose der Korridore zeigt einen Trend, mit zunehmender Distanz nimmt die Verlässlichkeit der Schätzung ab.

Geschätzter Bettenbedarf für Alters- und Pflegeheime des Kantons Basel-Landschaft

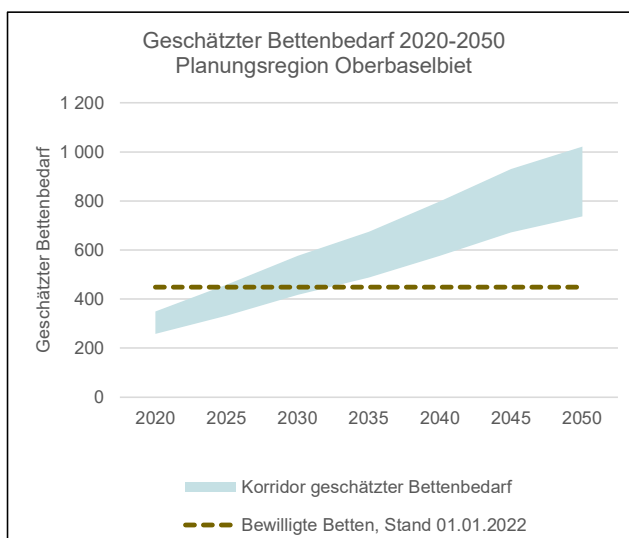
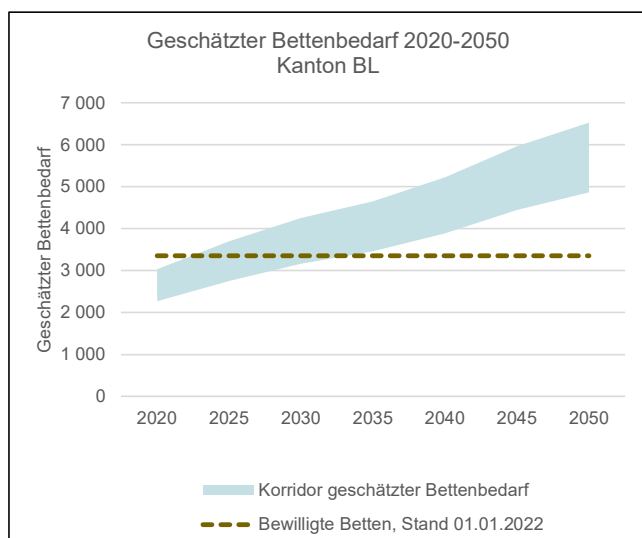
Planungsregion Oberbaselbiet

Indikator	Bestand ¹	Prognose					
	2020	2025	2030	2035	2040	2045	2050
Ganzer Kanton							
Hochbetagte Wohnbevölkerung (80+)	19 493	23 358	26 770	29 123	32 630	37 241	40 783
Bewilligte Betten, Stand 01.01.2022 ¹	3 353						
Bestand belegte Betten total ²	3 033						
Bestand belegte Betten Pflegestufen 4-12 ²	2 273						
Korridor Bettenbedarf Obergrenze	3 033	3 701	4 257	4 648	5 224	5 963	6 528
Korridor Bettenbedarf Untergrenze	2 273	2 747	3 164	3 458	3 890	4 443	4 866
Planungsregion Oberbaselbiet							
Hochbetagte Wohnbevölkerung (80+)	1 995	2 465	3 095	3 621	4 281	4 986	5 475
Bewilligte Betten ¹	449						
Bestand belegte Betten total ²	350						
Bestand belegte Betten Pflegestufen 4-12 ²	258						
Korridor Bettenbedarf Obergrenze	350	460	577	675	798	930	1 021
Korridor Bettenbedarf Untergrenze	258	332	417	488	577	672	738

¹ Bewilligte Betten in Alters- und Pflegeheimen, Anhang 1 zu SGS 941.13, Stand 01.01.2022. Inklusive 40 (VR Liestal) und 88 Betten (VR Alter Birsstadt) von Bauprojekten, geplante Eröffnung 2025.

² Belegte Betten = Summe der geleisteten Pflegetage / 365. Mögliche Unterbelegung wegen Coronakrise 2020-2021.

Quelle: Statistik der Sozialmedizinischen Institutionen, Kantonale Bevölkerungsstatistik und Altersprognose BL 2020 (Basis 2018), Amt für Daten und Statistik BL; APH-Liste des Kantons Basel-Landschaft, Anhang 1 zu SGS 941.13, Stand 01.01.2022



Quelle: Statistik der Sozialmedizinischen Institutionen, Kantonale Bevölkerungsstatistik und Altersprognose BL 2020 (Basis 2018), Amt für Daten und Statistik BL; APH-Liste des Kantons Basel-Landschaft, Anhang 1 zu SGS 941.13, Stand 01.01.2022

Methodische Hinweise

Der geschätzte Bettenbedarf wurde auf Basis der für Baselbieter/innen geleisteten Pflegetage in Alters- und Pflegeheimen und der Altersprognose BL 2020 gerechnet. Der Korridor bestimmt mit einer Unter- und einer Obergrenze den Bereich, in dem sich die Anzahl der angebotenen Betten (geschätzter Bettenbedarf) befinden soll. Basierend auf den geleisteten Pflegetagen aller Pflegestufen wurde die Obergrenze geschätzt, basierend auf jenen der Pflegestufen 4 bis 12 wurde die Untergrenze des Korridors geschätzt.

Die Prognose der Korridore zeigt einen Trend, mit zunehmender Distanz nimmt die Verlässlichkeit der Schätzung ab.

Geschätzter Bettenbedarf für Alters- und Pflegeheime des Kantons Basel-Landschaft

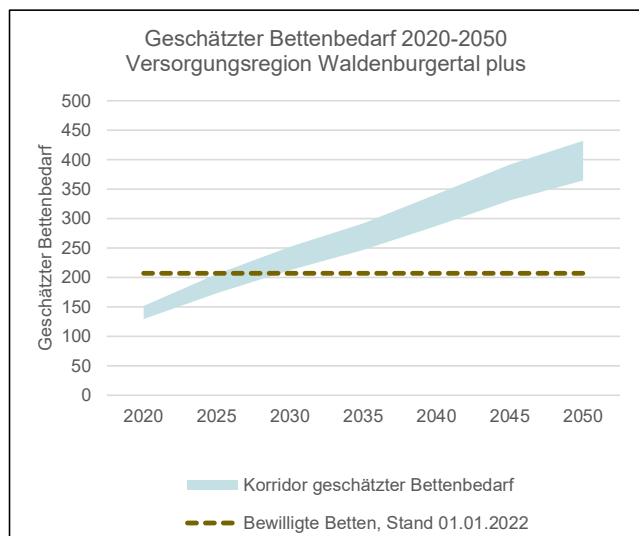
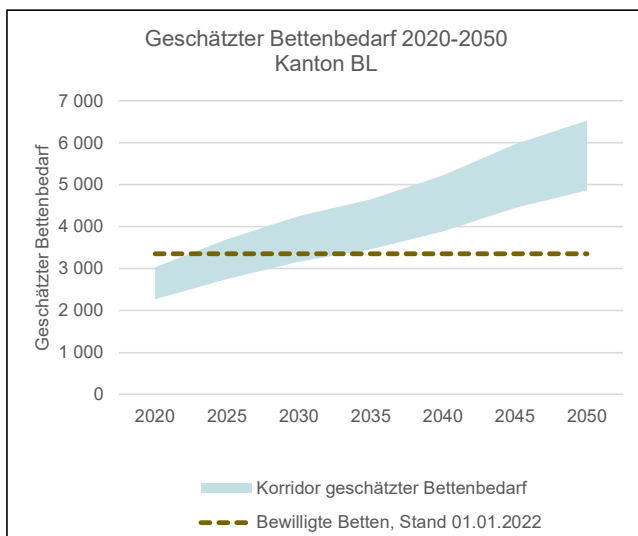
Versorgungsregion Waldenburgertal plus

Indikator	Bestand ¹	Prognose					
	2020	2025	2030	2035	2040	2045	2050
Ganzer Kanton							
Hochbetagte Wohnbevölkerung (80+)	19 493	23 358	26 770	29 123	32 630	37 241	40 783
Bewilligte Betten, Stand 01.01.2022 ¹	3 353						
Bestand belegte Betten total ²	3 033						
Bestand belegte Betten Pflegestufen 4-12 ²	2 273						
Korridor Bettenbedarf Obergrenze	3 033	3 701	4 257	4 648	5 224	5 963	6 528
Korridor Bettenbedarf Untergrenze	2 273	2 747	3 164	3 458	3 890	4 443	4 866
Versorgungsregion Waldenburgertal plus							
Hochbetagte Wohnbevölkerung (80+)	772	984	1 204	1 394	1 629	1 873	2 064
Bewilligte Betten ¹	207						
Bestand belegte Betten total ²	151						
Bestand belegte Betten Pflegestufen 4-12 ²	129						
Korridor Bettenbedarf Obergrenze	151	206	252	292	341	392	432
Korridor Bettenbedarf Untergrenze	129	174	213	246	288	331	365

¹Bewilligte Betten in Alters- und Pflegeheimen, Anhang 1 zu SGS 941.13, Stand 01.01.2022. Inklusive 40 (VR Liestal) und 88 Betten (VR Alter Birsstadt) von Bauprojekten, geplante Eröffnung 2025.

²Belegte Betten = Summe der geleisteten Pflegetage / 365. Mögliche Unterbelegung wegen Coronakrise 2020-2021.

Quelle: Statistik der Sozialmedizinischen Institutionen, Kantonale Bevölkerungsstatistik und Altersprognose BL 2020 (Basis 2018), Amt für Daten und Statistik BL; APH-Liste des Kantons Basel-Landschaft, Anhang 1 zu SGS 941.13, Stand 01.01.2022



Quelle: Statistik der Sozialmedizinischen Institutionen, Kantonale Bevölkerungsstatistik und Altersprognose BL 2020 (Basis 2018), Amt für Daten und Statistik BL; APH-Liste des Kantons Basel-Landschaft, Anhang 1 zu SGS 941.13, Stand 01.01.2022

Methodische Hinweise

Der geschätzte Bettenbedarf wurde auf Basis der für Baselbieter/innen geleisteten Pflegetage in Alters- und Pflegeheimen und der Altersprognose BL 2020 gerechnet. Der Korridor bestimmt mit einer Unter- und einer Obergrenze den Bereich, in dem sich die Anzahl der angebotenen Betten (geschätzter Bettenbedarf) befinden soll. Basierend auf den geleisteten Pflegetagen aller Pflegestufen wurde die Obergrenze geschätzt, basierend auf jenen der Pflegestufen 4 bis 12 wurde die Untergrenze des Korridors geschätzt.

Die Prognose der Korridore zeigt einen Trend, mit zunehmender Distanz nimmt die Verlässlichkeit der Schätzung ab.