

## Lehrbetriebsportal des Kantons Basel-Landschaft

# Zusätzliches Benutzerkonto erstellen

---

### Hinweis

Ein zusätzliches Benutzerkonto kann nur erstellt werden, wenn im Lehrbetrieb bereits eine zuständige Person über einen aktiven Zugang zum Lehrbetriebsportal verfügt.

Prüfen Sie vorgängig, ob ein eigener Zugang notwendig ist oder ob die administrativen Aufgaben von einer zuständigen Person übernommen werden.

Nutzen Sie für die Benutzerkonten stets persönliche geschäftliche E-Mail-Adressen, um die Datenschutzrichtlinien sicherzustellen.

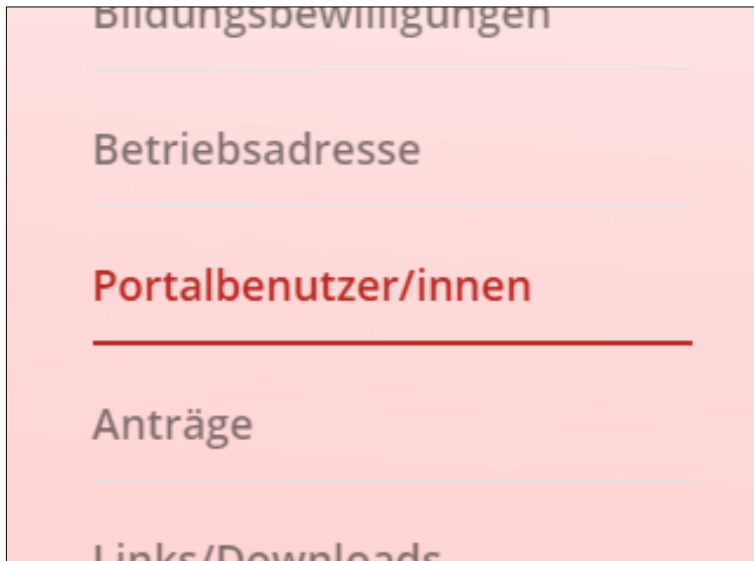
### Fehlende Zugangsdaten

Sollte noch kein Zugang vorhanden sein, muss zuerst ein Erstlogin per E-Mail an [beruf.bksd@bl.ch](mailto:beruf.bksd@bl.ch) angefordert werden.

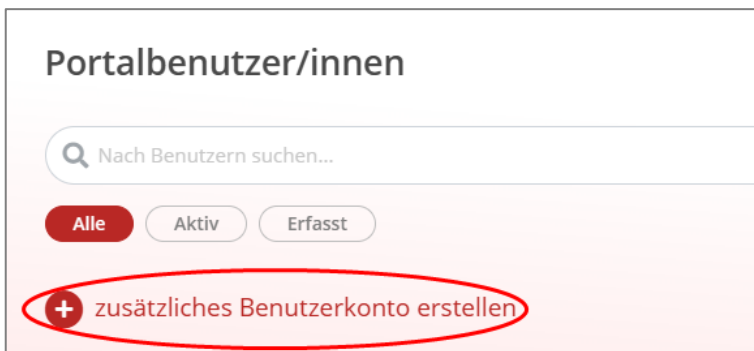
Wichtig: Geben Sie dabei an, auf welche E-Mail-Adresse das Erstlogin eingerichtet werden soll.

## Zusätzliches Benutzerkonto erstellen:

1. Melden Sie sich im Lehrbetriebsportal (<https://lehrbetriebsportal.bl.ch/anmelden>) an.
2. Wählen Sie im Menü den Punkt «Portalbenutzer/innen».




3. Klicken Sie auf das **rote Kreuz** mit der Bezeichnung «Zusätzliches Benutzerkonto erstellen».




4. Es öffnet sich ein Fenster mit dem Titel «Zusätzliches Benutzerkonto erstellen».
5. Geben Sie die Anrede, den Vornamen, den Nachnamen sowie die E-Mail-Adresse der gewünschten Person ein.

### Zusätzliches Benutzerkonto erstellen



Daten erfassen



Mailversand

---

Anrede\*

Herr  Frau

Name\* Vorname\*

E-Mail-Adresse (Nutzername)\*

- Falls Ihrem Lehrbetrieb weitere Filialen oder Standorte zugeordnet sind, wählen Sie bei «**Verantwortlich für\***» die Filiale aus, für die die Person zuständig ist. Dieser Auswahlpunkt wird nur angezeigt, wenn weitere Standorte mit Ihrer Hauptfirma verbunden sind.
- Im Feld «**Mitteilung für Empfänger**» können Sie optional eine kurze Nachricht an die Person verfassen, die das Login erhält.

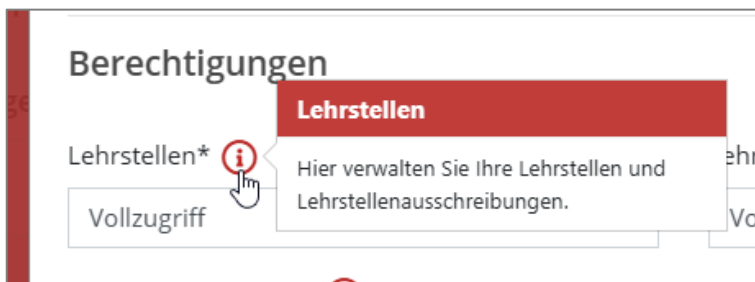
Mitteilung für Empfänger/in

Lieber Max...|

- Im unteren Bereich finden Sie den Hinweis in roter Schrift: «**Volle Zugriffsrechte, für detaillierte Rechtevergabe bitte hier klicken.**» Klicken Sie auf diesen Bereich, um die Zugriffsrechte zu definieren.

Volle Zugriffsrechte, für detailliertere Rechtevergabe bitte hier klicken ^

- Wenn Sie mit der Maus über das eingekreiste «i» fahren, erscheint eine Beschreibung der einzelnen Zugriffsrechte.



- Wählen Sie die gewünschte Zugriffsart aus: «Vollzugriff», «Leserechte» oder «Nicht anzeigen»

**Berechtigungen**

Lehrstellen\* ⓘ

Vollzugriff

nicht anzeigen

Lesezugriff

Vollzugriff

Bildungsbewilligungen\* ⓘ

Vollzugriff

Lehrverträge / Lehrverhältnisse\* ⓘ

Vollzugriff

Betriebsadressen\* ⓘ

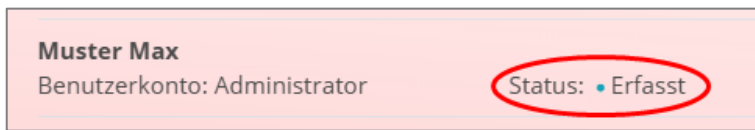
Vollzugriff

Portalbenutzer/innen\* ⓘ

Ja

- Klicken Sie anschliessend auf «**Speichern**».
- Achtung:** Sobald Sie speichern, wird automatisch eine E-Mail mit den Logindaten an die angegebene Person versendet.
- Nach dem Speichern erscheint eine Meldung, die den Versand bestätigt. Klicken Sie danach auf «**Schliessen**».
- Der/die Empfänger/in erhält eine E-Mail mit dem Hinweis, dass ein Benutzerkonto erstellt wurde.
- Innerhalb von **7 Tagen** muss der/die Empfänger/in das Benutzerkonto über den Button «**Benutzerkonto registrieren**» aktivieren.

16. Im Lehrbetriebsportal wird das neue Konto zunächst mit dem Status «**Erfasst**» angezeigt. Das bedeutet, dass das Konto noch nicht aktiviert wurde.

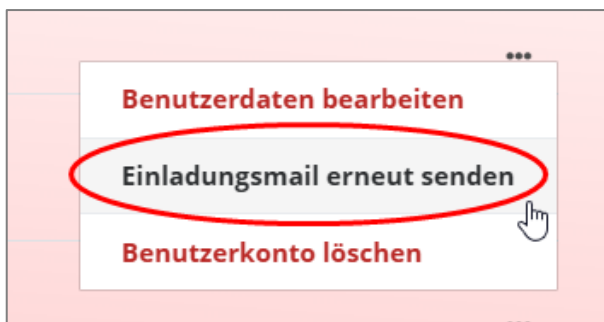


### Benutzerkontos nach 7 Tagen noch nicht aktiviert:

1. Wählen Sie im Menü den Punkt «**Portalbenutzer/innen**».
2. Klicken Sie beim entsprechenden Benutzerkonto auf das **Drei-Punkte-Menü**.



3. Wählen Sie «**Einladungsmail erneut senden**», um die Einladung nochmals zu verschicken.



### Zugang zum Lehrbetriebsportal des Kantons Basel-Landschaft

Im Lehrbetriebsportal können Sie neben dem Erstellen eines Benutzerkontos auch weitere Funktionen nutzen:

- Lehrverträge online erfassen
- Meldungen zu einem Wechsel von Berufsbildenden vornehmen
- Antrag auf Probezeitverlängerung
- Offene Lehrstellen aufschalten und verwalten

Wenn Sie Fragen haben oder Unterstützung zum Lehrbetriebsportal benötigen, können Sie uns gerne telefonisch unter 061 552 28 80 oder per E-Mail an [beruf.bksd@bl.ch](mailto:beruf.bksd@bl.ch) kontaktieren.