

KENNZAHLEN BEHINDERTENANGEBOTE – INFORMATION 2025

LEISTUNGEN, KOSTEN UND NORMTARIFE IM ÜBERBLICK



ÜBERBLICK

Die **Kantone Basel-Landschaft** und **Basel-Stadt** bilden eine **gemeinsame Versorgungsregion**, um bedarfsgerechte Leistungen der Behindertenhilfe zur Verfügung zu stellen. Dabei umfassen die Angebote für Personen mit Behinderungen insbesondere **Leistungen** in den Lebensbereichen **Wohnen und Tagesstruktur**.

Die vorliegende Übersicht zeigt kompakt die zentralen **Leistungs- und Kostenkennzahlen** der Behindertenhilfe Basel-Landschaft. **Basis sind** insbesondere die jährlich erhobenen **Kosten der erbrachten institutionellen Leistungen** für Personen mit Behinderungen mit Wohnsitz BL. Zudem enthält das die vorliegende Kennzahleninformation die geltenden **Tarifobergrenzen (Normkostentarife)** sowie eine Information zur **Teuerung**.

Folgende Grafik zeigt Daten zum Jahr 2024:



2'300 Personen

werden stationär
begleitet



450 Personen

beziehen ambulante
Wohnleistungen



3'700 Leistungen

wurden verfügt



172.8 Mio. Franken

für stationäre Leistungen



5.9 Mio. Franken

für ambulante Leistungen



23 Trägerschaften

an 123 Standorten

LEISTUNGEN

Rund 2'300 Personen mit zivilrechtlichem Wohnsitz im Kanton BL beziehen Leistungen innerhalb von Institutionen der Behindertenhilfe. Diese umfassen stationäre Leistungen (IFEG-Leistungen) für **Betreutes Wohnen, Betreute Tagesgestaltung** und **Begleitete Arbeit**. Etwa 450 Personen nutzen Leistungen der **Ambulanten Wohnbegleitung** (Begleitung in der eigenen Wohnung).

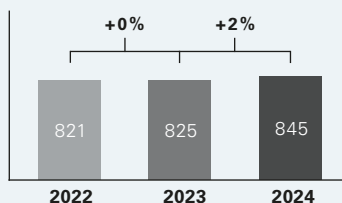
Personen mit Behinderungen können bis zu drei Leistungen gleichzeitig nutzen, da neben der Betreuung und Begleitung im Wohnen – sei es in einem Heim oder in der eigenen Wohnung – auch Angebote der Betreuten Tagesgestaltung sowie der Begleiteten Arbeit genutzt werden können.

ENTWICKLUNG LEISTUNGSMENGE

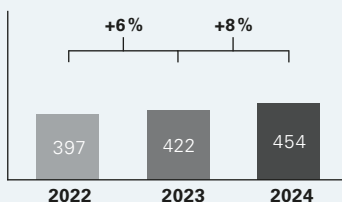
Die **Leistungsmenge** weist **vollausgelastete Plätze über ein Jahr** aus. Personen mit Behinderungen, die ihren zivilrechtlichen Wohnsitz im Kanton BL haben (Finanzierungskanton BL), nahmen in den Jahren 2022 bis 2024 insgesamt **mehr Leistung** in Anspruch, ausser in der Begleiteten Arbeit.

Wohnen

Entwicklung der Leistungsmenge
Betreutes Wohnen (2022–2024)

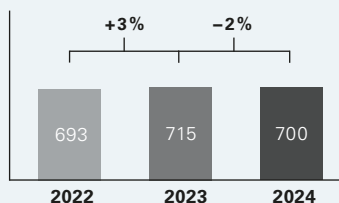


Entwicklung der Leistungsmenge
Ambulante Wohnbegleitung (2022–2024)

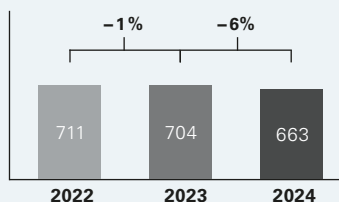


Tagesstruktur

Entwicklung der Leistungsmenge
Betreute Tagesgestaltung (2022–2024)



Entwicklung der Leistungsmenge
Begleitete Arbeit (2022–2024)

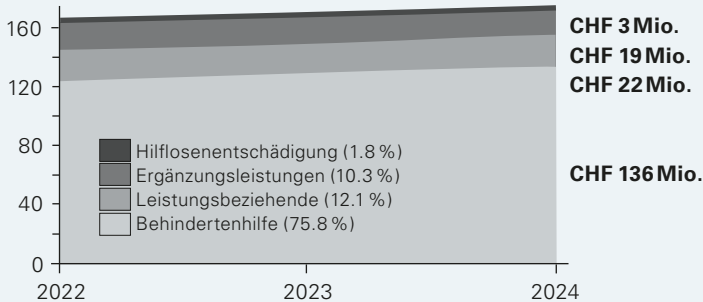


KOSTENVERTEILUNG UND -ENTWICKLUNG

Die Gesamtkosten der Behindertenhilfe BL belaufen sich auf rund **178 Mio. Franken** für das Jahr 2024. Die folgenden Abbildungen weisen die **Entwicklung der Kosten** für Personen mit zivilrechtlichem Wohnsitz im Kanton BL aus.

Kostenverteilung

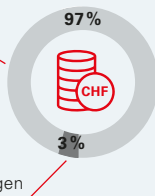
Entwicklung der Gesamtkosten nach Kostenträgern (2022-2024)



Kostenverteilung stationäre und ambulante Leistungen im Kanton BL (2024)

172.8 Mio. Franken

Stationäre Leistungen



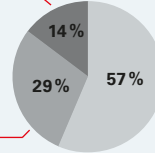
5.9 Mio. Franken

Ambulante Leistungen

Kostenverteilung stationäre Leistungen im Kanton BL (2024)

CHF 24.4 Mio.

Begleitete Arbeit



CHF 49.4 Mio.

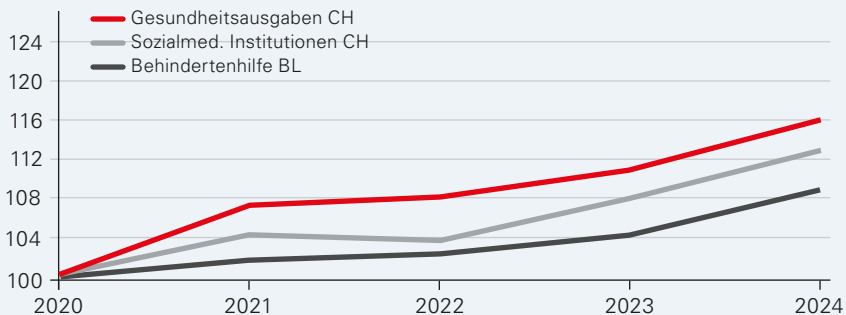
Betreute Tagesgestaltung

CHF 97.9 Mio.

Betreutes Wohnen

Kostenentwicklung

Indizierte Prognose des Kostenwachstums der Behindertenhilfe im Vergleich zu den Entwicklungen der Gesundheitsausgaben und Sozialmedizinischen Institutionen (Index 2020 = 100)



NORMKOSTENTARIFE

Die **maximalen Tarife der Behindertenhilfe** werden als **Normkostentarife** bezeichnet. Sie werden periodisch vom Regierungsrat festgelegt.

Normkosten BL stationäre Leistungen (IFEG)

		2023	2024	2025–2028
Betreutes Wohnen	IBB-Taxpunkt Betreuungskosten (ohne Zuschlag)	3.06	3.14	3.14
	IBB-Taxpunkt Betreuungskosten (mit Zuschlag HE-Bedarf)	3.25	3.33	3.33
	monatliche Objektkosten Gruppe tiefer HE-Bedarf	2'980	3'034	3'092
	monatliche Objektkosten Gruppe hoher HE-Bedarf	4'251	4'328	4'328
Betreute Tagesgestaltung	IBB-Taxpunkt Betreuungskosten (ohne Zuschlag)	4.43	4.55	4.55
	IBB-Taxpunkt Betreuungskosten (mit Zuschlag HE-Bedarf)	4.54	4.66	4.66
	monatliche Objektkosten Gruppe tiefer HE-Bedarf	1'611	1'642	1'661
	monatliche Objektkosten Gruppe hoher HE-Bedarf	2'341	2'385	2'385
Begleitete Arbeit	IBB-Taxpunkt Betreuungskosten (alle)	2.98	3.06	3.06
	monatliche Objektkosten (alle)	1'197	1'217	1'233

Normkosten AWB (auf ganze Franken gerundet)	Fachleistung institutionell	Assistenz nicht institutionell	
		Tag	Nacht
Betreuungs- u. Objekt- kosten/Fachleistungsstunde	CHF 127		
Betreuungskosten/Stunde	CHF 91	CHF 37	CHF 50
Objektkosten/Stunde	CHF 36	–	–
Wegzuschlag/Minute	CHF 1.50	–	–
Zone 0 0 min	CHF 0		
Zone 1 6 min	CHF 9		
Zone 2 12 min	CHF 18		
Zone 3 18 min	CHF 27		

TEUERUNG

Die Normkostentarife gelten jeweils für vier Jahre. Die aktuelle Geltungsdauer ist 2025–2028. Ausgangspunkt für die Bestimmung der Normkosten sind die Durchschnittskosten der institutionellen Leistungen. Die Festlegung erfolgt aufgrund der gesetzlichen Vorgaben. In den Zwischenjahren kann vom Regierungsrat ein Teuerungszuschlag teilweise oder ganz gewährt werden. Dieser orientiert sich an der jährlichen Veränderung des Basler Index der Konsumentenpreise (BIK). Die Teuerung beträgt–basierend auf der Veränderung des Juni-Index des BIK im Vergleich zum Vorjahr–für das Jahr 2025 0.0%. Folglich bleiben die Normkostentarife in BL für das Jahr 2026 unverändert auf dem Stand von 2025.

061 552 17 70

behindertenangebote@bl.ch

Das Dokument kann mittels QR-Code heruntergeladen werden.



