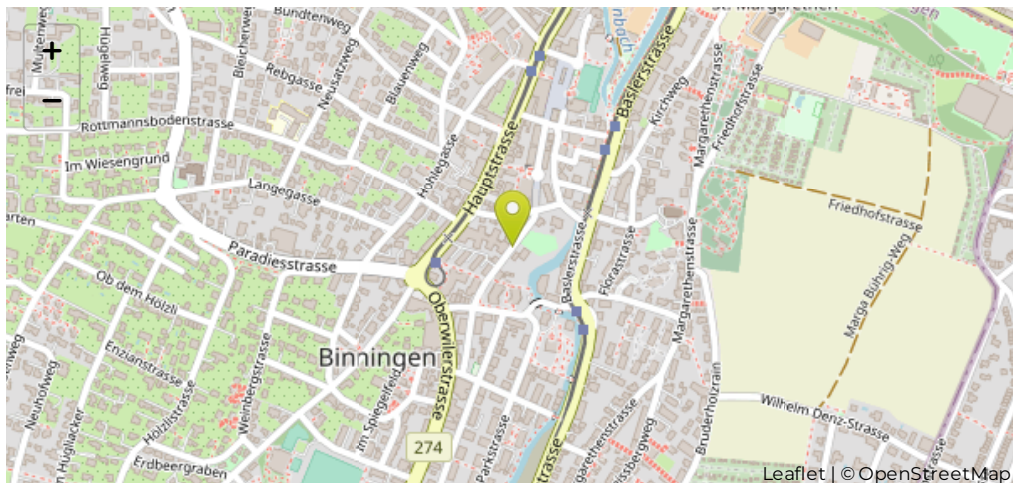


0650 Binningen Amerikanerstr.

1. August 2023 → 31. August 2023

Standort Velo-Zählstelle



DTV (Mo - So)

01.08.2023 → 31.08.2023

Durchschnitt täglich **+7,1%**

2 345

vergl. mit 02.08.2022 → 01.09.2022

DWV (Mo - Fr)

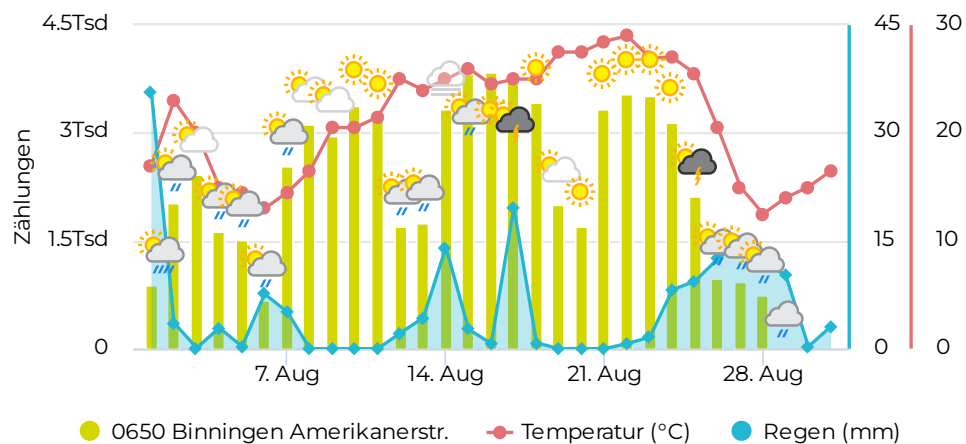
01.08.2023 → 31.08.2023

Durchschnitt täglich **+9,0%**

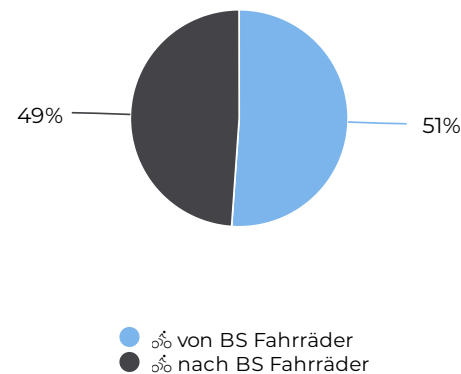
2 702

vergl. mit 02.08.2022 → 01.09.2022

Wetterdaten



Richtungsverhältnis



Wochenende

01.08.2023 → 31.08.2023

Durchschnitt täglich

1 409

Spitzentag

01.08.2023 → 31.08.2023

Spitzentag

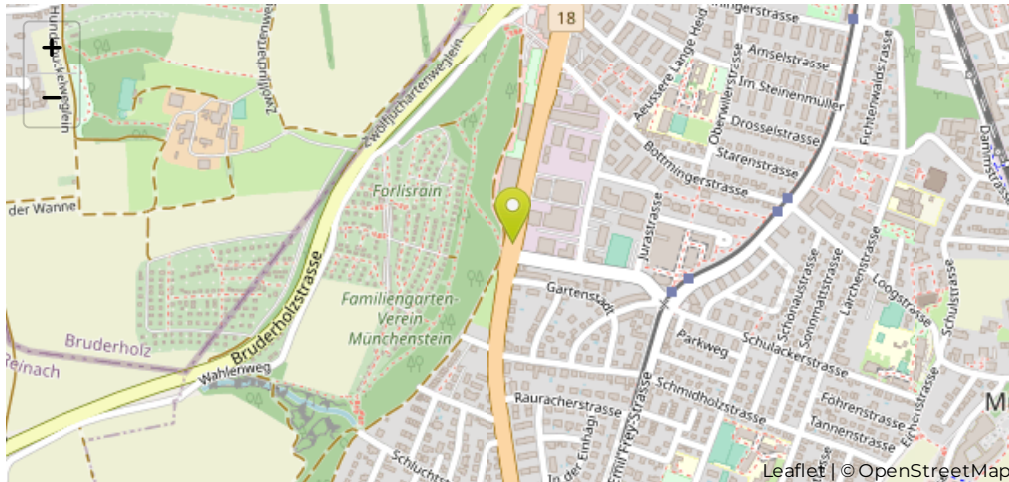
Mittwoch
16. Aug. 2023

3 846

1050 Münchenstein Reinacherstr.

1. August 2023 → 31. August 2023

Standort Velo-Zählstelle



DTV (Mo - So)

01.08.2023 → 31.08.2023

Durchschnitt täglich

1 503

↗
+4,8%

📊 verglichen mit 02.08.2022 → 01.09.2022

DWV (Mo - Fr)

01.08.2023 → 31.08.2023

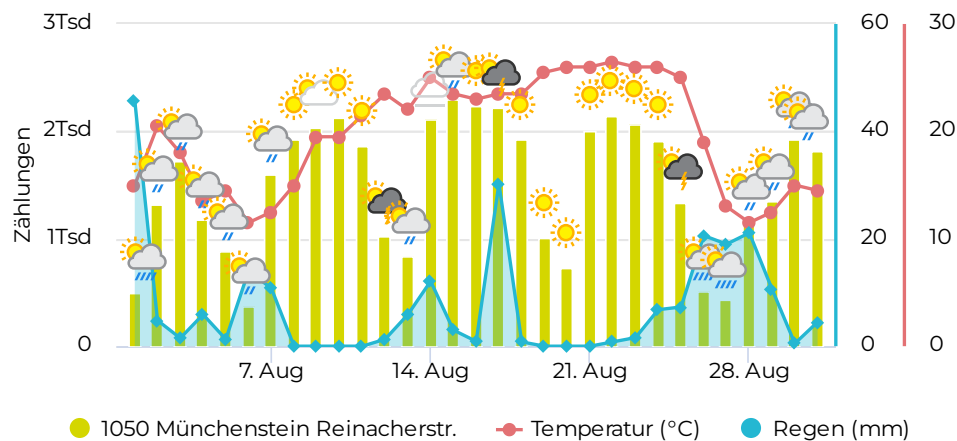
Durchschnitt täglich

1 774

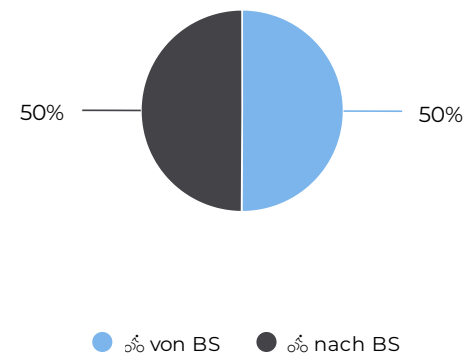
↗
+6,9%

📊 verglichen mit 02.08.2022 → 01.09.2022

Wetterdaten



Richtungsverhältnis



Wochenende

01.08.2023 → 31.08.2023

Durchschnitt täglich

725

Spitzentag

01.08.2023 → 31.08.2023

Spitzentag

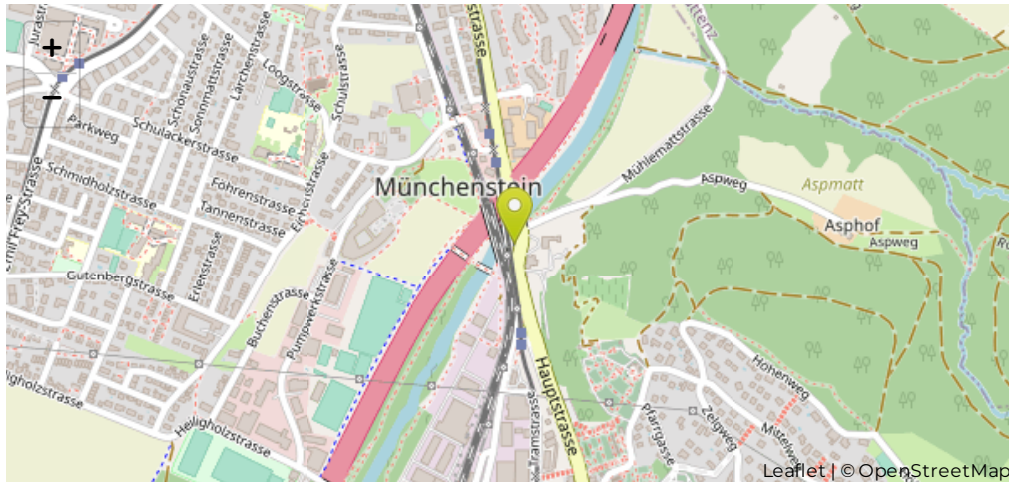
Dienstag
15. Aug. 2023

2 296

1051 Münchenstein Hauptstr.

1. August 2023 → 31. August 2023

Standort Velo-Zählstelle



DTV (Mo - So)

01.08.2023 → 31.08.2023

Durchschnitt täglich **-6,6%**

2 225

vergl. mit 02.08.2022 → 01.09.2022

DWV (Mo - Fr)

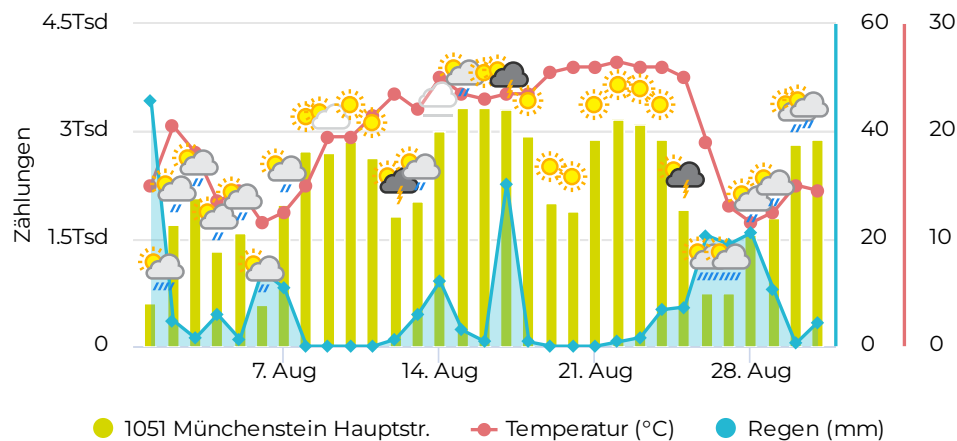
01.08.2023 → 31.08.2023

Durchschnitt täglich **-1,2%**

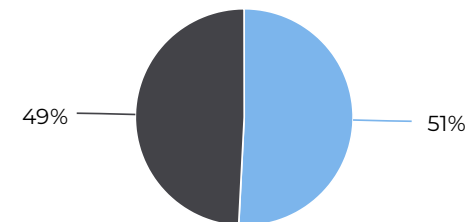
2 503

vergl. mit 02.08.2022 → 01.09.2022

Wetterdaten



Richtungsverhältnis



1051 Münchenstein Hauptstr. Vélo...
1051 Münchenstein Hauptstr. Vélo...

Wochenende

01.08.2023 → 31.08.2023

Durchschnitt täglich

1 426

Spitzentag

01.08.2023 → 31.08.2023

Spitzentag

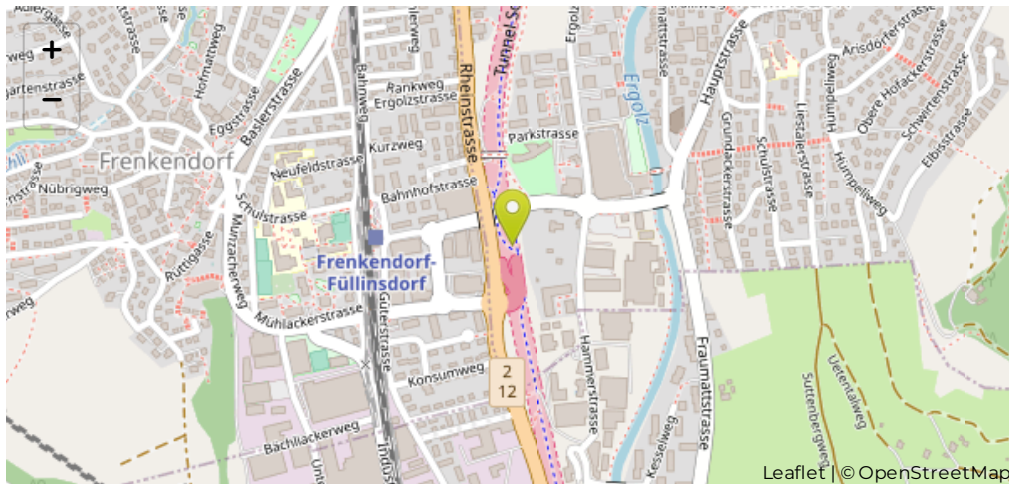
Mittwoch
16. Aug. 2023

3 345

2150 Füllinsdorf HPL-Radweg

1. August 2023 → 31. August 2023

Standort Velo-Zählstelle



DTV (Mo - So)

01.08.2023 → 31.08.2023

Durchschnitt täglich

551

↓
-15,4%

vergl. mit 02.08.2022 → 01.09.2022

DWV (Mo - Fr)

01.08.2023 → 31.08.2023

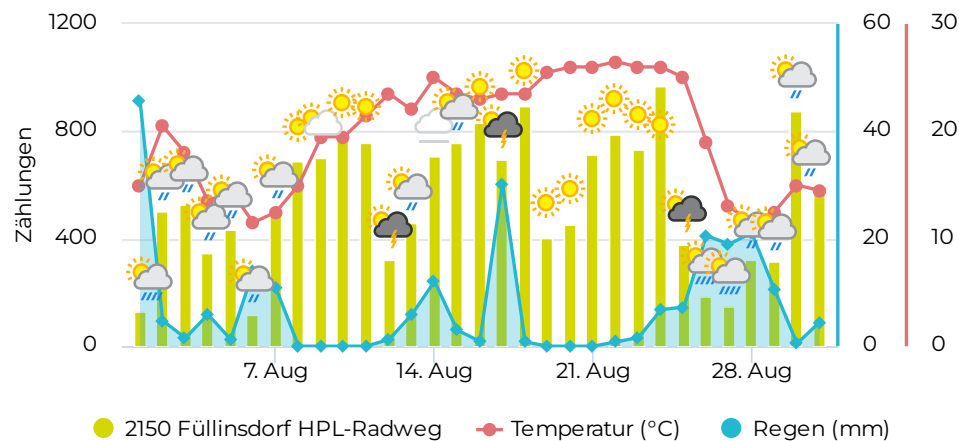
Durchschnitt täglich

632

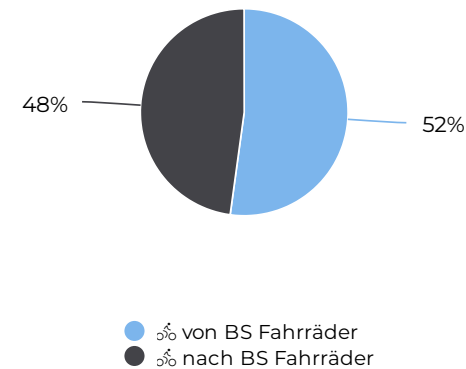
↓
-5,1%

vergl. mit 02.08.2022 → 01.09.2022

Wetterdaten



Richtungsverhältnis



Wochenende

01.08.2023 → 31.08.2023

Durchschnitt täglich

317

Spitzentag

01.08.2023 → 31.08.2023

Spitzentag

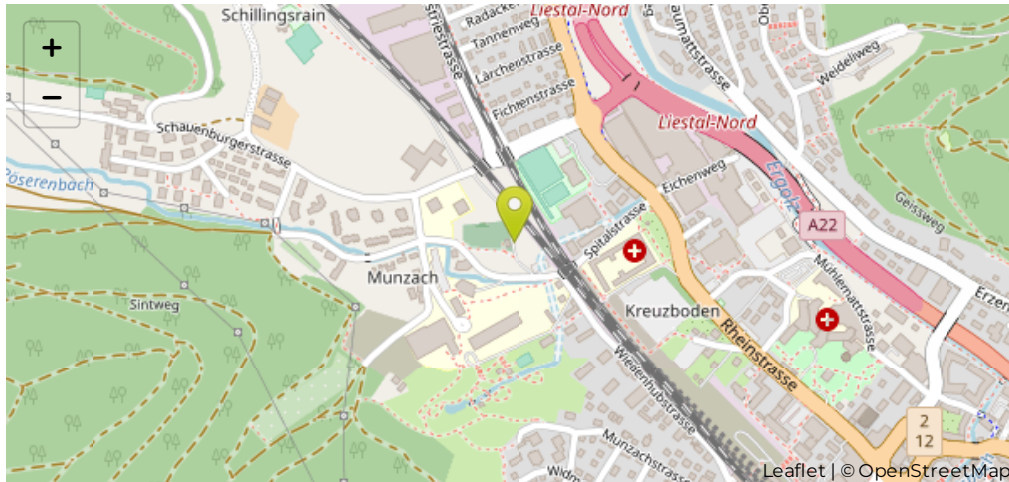
Donnerstag
24. Aug. 2023

971

2550 Liestal Schauenburgerstr.

1. August 2023 → 31. August 2023

Standort Velo-Zählstelle



DTV (Mo - So)

01.08.2023 → 31.08.2023

Durchschnitt täglich

455

↓
-28,9%

vergleichen mit 02.08.2022 → 01.09.2022

DWV (Mo - Fr)

01.08.2023 → 31.08.2023

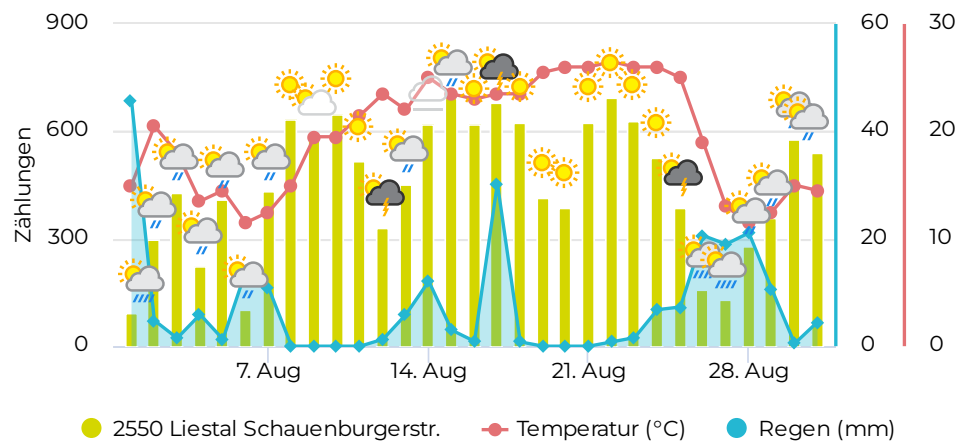
Durchschnitt täglich

510

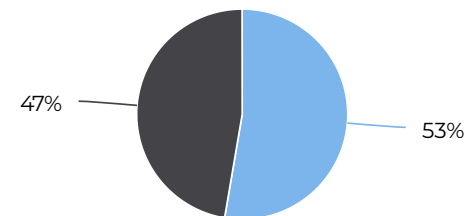
↓
-18,2%

vergleichen mit 02.08.2022 → 01.09.2022

Wetterdaten



Richtungsverhältnis



● von BS Fahrräder
● nach BS Fahrräder

Wochenende

01.08.2023 → 31.08.2023

Durchschnitt täglich

298

Spitzentag

01.08.2023 → 31.08.2023

Spitzentag


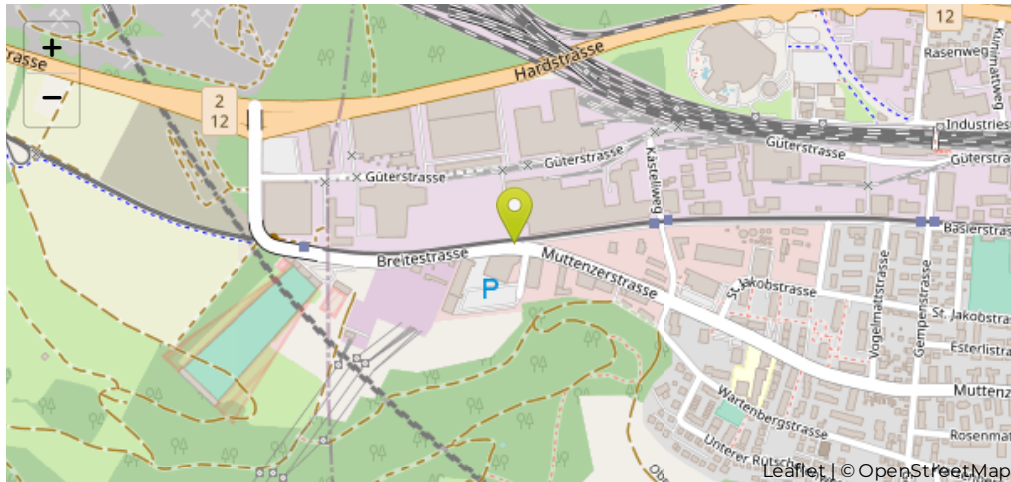
Dienstag
22. Aug. 2023

697

2750 Pratteln Muttenerstr.

1. August 2023 → 31. August 2023

Standort Velo-Zählstelle



DTV (Mo - So)

01.08.2023 → 31.08.2023

Durchschnitt täglich

1 421

↓
-34,9%

vergl. mit 02.08.2022 → 01.09.2022

DWV (Mo - Fr)

01.08.2023 → 31.08.2023

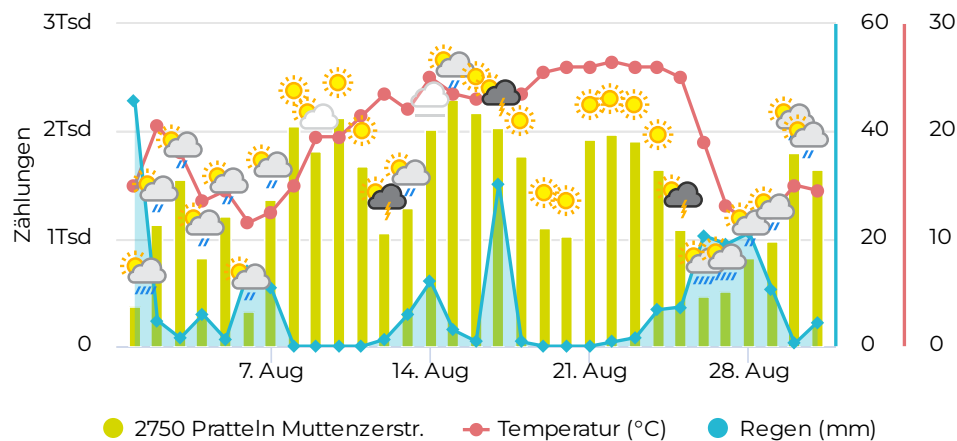
Durchschnitt täglich

1 612

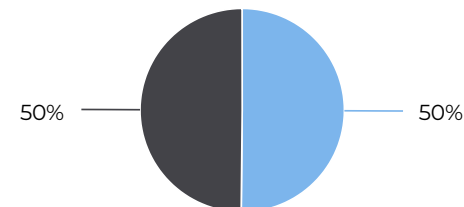
↓
-21,5%

vergl. mit 02.08.2022 → 01.09.2022

Wetterdaten



Richtungsverhältnis



● von BS Fahrräder
● nach BS Fahrräder

Wochenende

01.08.2023 → 31.08.2023

Durchschnitt täglich

872

Spitzentag

01.08.2023 → 31.08.2023

Spitzentag

Dienstag
15. Aug. 2023

2 294